

RELATÓRIO E CONTAS DO EXERCÍCIO DO ANO 2021

Aprovado na Assembleia-Geral de 31/03/2020 por unanimidade

A Presidente da Mesa da Assembleia-Geral



/ Susana Maria Guiomar Queimado /

ÍNDICE

1. A ORGANIZAÇÃO	3
2. ATIVIDADES REALIZADAS	5
3. CORPO ASSOCIATIVO	9
4. PRÉMIOS E MENÇÕES HONROSAS	9
5. PROTOCOLOS E PARCERIAS	9
6. INFRAESTRUTURAS	9
7. RECURSOS HUMANOS	10
8. DIVULGAÇÃO E PROMOÇÃO	10
9. BALANÇO E DEMONSTRAÇÃO DE RESULTADOS	11
10. ANEXOS	11
PARECER DO CONSELHO FISCAL	11
MAPAS CONTABILÍSTICOS	11

1. A ORGANIZAÇÃO

A Associação NOSSA TERRA, com sede na Rua Jogo da Bola 1A, em Aldeia de Palheiros, freguesia e concelho de Ourique, distrito de Beja, é uma associação coletiva de direito privado e sem fins lucrativos.

A NOSSA TERRA formalmente constituída em 2009 nasceu da vontade, de um grupo de jovens, da Aldeia de Palheiros, de contribuir para o aumento da dinâmica local e, assim melhorar a vida das pessoas e aumentar a sustentabilidade deste território rural com graves fragilidades nos seus indicadores sociais e económicos.

Inicialmente, a NOSSA TERRA, começou por dinamizar atividades de animação comunitária, como são exemplo:

- Comemorações de datas festivas (25 de Abril “Ceifeirinhos Cantam Abril” e Dia da Mulher);
- Coorganização das Festas Tradicionais em Honra de Nossa Senhora da Boa Viagem com a Liga dos Amigos de Aldeia de Palheiros;
- Organização Anual do Almoço de Palheirenses e Amigos;
- Organização Anual da Festa da Castanha e do Vinho;
- Ensaio e dinamização do grupo coral “Os Ceifeirinhos”;
- Caminhadas e Aulas de Yoga (duas turmas).

Com a sua intervenção local e contacto com as pessoas começou-se a diagnosticar necessidades locais e constatou-se a premência de definir uma vocação para a aldeia e planificar toda uma estratégia de desenvolvimento, que contribua para inverter as atuais tendências sociais e económicas.

Fruto deste trabalho a NOSSA TERRA definiu o apoio a idosos como a vocação da aldeia e definiu uma estratégia de desenvolvimento integrado e sustentável centrada na intervenção com idosos.

Assumindo como princípios a qualidade da intervenção, o desenvolvimento comunitário, o trabalho em parceria e a inclusão social, o sucesso da intervenção é medido pela satisfação dos nossos beneficiários e pela sua qualidade de vida.

DA VISÃO À AÇÃO

VISÃO

Um espaço rural revitalizado, solidário e sustentável.

MISSÃO

Promover o desenvolvimento social com vista à melhoria da qualidade de vida nas suas múltiplas dimensões.

VALORES

- Ética: Desenvolver a nossa atividade de forma responsável, rigorosa, leal, cooperante, com práticas equitativas e assegurando a confidencialidade dos dados e dos processos, gerando a confiança e o respeito dos nossos colaboradores, beneficiários, famílias e da comunidade.
- Solidariedade: Atender às necessidades de proteção dos beneficiários, famílias e da comunidade, auxiliando nos momentos difíceis, imbuídos de um espírito de partilha e disponibilidade.
- Transparência: Administrar com rigor e honestidade as nossas atividades de modo a que as práticas, decisões e funcionamento sejam comunicadas de forma clara e precisa.
- Pertença: Desenvolver a nossa atividade com base no nosso conhecimento profundo e forte ligação vivencial a este território e população local.

QUALIDADE

Realização da missão, enquanto organização cívica e solidária, procurando assegurar a valorização do território e das pessoas e aumentar a qualidade de vida e bem-estar.

ESTRATÉGIA

Protagonizar iniciativas de apoio social a idosos, desenvolvidas em parceria, numa lógica de integração e inovação, no quadro de um processo de investigação/ação.

2. ATIVIDADES REALIZADAS

Dando resposta aos fins da organização, foram realizadas as seguintes atividades:

1ª Atividade - Continuidade da Execução do Projeto CASA – Centro de Apoio à Solidão na Aldeia de Palheiros

O CASA é um projeto de carácter social, que surge no âmbito do conceito de envelhecimento ativo e pretende apoiar e animar a população idosa residente na Aldeia de Palheiros e concelho de Ourique.

O CASA (edifício) funciona como espaço central e de apoio à realização de quaisquer atividades que permitam melhorar a ocupação dos tempos livres dos idosos e a sua condição biopsicossocial.

No âmbito deste projeto e no seio do CASA é desenvolvido um plano de atividades de animação.

Objetivos:

- Combater o isolamento social e solidão nos idosos;
- Contribuir para a estimulação de um processo de envelhecimento ativo;
- Criar um conjunto de respostas que permitam responder à problemática biopsicossocial das pessoas idosas;
- Combater a desertificação e o abandono das aldeias;
- Potenciar a integração social.

Destinatários:

Pessoas residentes no concelho de Ourique, com idade igual ou superior a 65 anos, que se encontrem em situação de isolamento social (físico ou emocional) ou que apresentem necessidade de suporte social.

Quadro 1 – Indicadores de Realização

Indicador	N.º
N.º total de beneficiários (inscritos no projeto CASA à data de 31/12/2021)	287
N.º de atividades realizadas na área do envelhecimento ativo	242
N.º de participantes nas atividades na área do envelhecimento ativo	2415
N.º de tipologias de atividades realizadas na área do envelhecimento ativo	7

Quadro 2 – Atividades Realizadas, por tipologia e por número de inscritos e participantes

Atividades realizadas	Periodicidade	Total Inscritos	N.º Médio de Participantes
Informática e Novas Tecnologias	2 vezes por mês	9	5
Ginástica (em parceria com o Município)	Duas vezes por semana	15	12
Cabeleireiro Solidário	1 vez por mês	287	4
Esteticista Solidária	1 vez por mês	287	5
Sessões de informação e sensibilização (Ex: sessão esclarecimento sobre Índice Massa Corporal e tensão arterial)	Uma vez por mês	287	20
Atelier de Trabalhos Manuais	Duas vezes por mês	11	7
Tardes Culturais (Cinema, Artes Manuais, entre outras)	Uma vez	287	40
Visitas Temáticas e Culturais	Uma vez	287	50
Sessões de Terapia Ocupacional	Duas vezes por mês	15	9

2ª Atividade – Formação Modular para Empregados e Desempregados – POISE-01-3524-FSE-002789.

Este projeto teve a sua conclusão física em 2021.

3ª Atividade – Empreitada de Valorização da Igreja de NOSSA SENHORA DA BOA VIAGEM – PDR/FEADER.

Foi iniciada em dezembro de 2021.

4ª Atividade – Linha de Apoio à População – Pandemia COVID 19.

5ª Atividade – Dinamização da Universidade Sénior do Concelho de Ourique.

A associação Nossa Terra é a entidade promotora da Universidade Sénior do Concelho de Ourique (USCO). A USCO tem por finalidade promover o ensino não formal, através da atualização de conhecimentos sobre diferentes matérias num contexto de formação ao longo da vida, bem como organizar atividades complementares de carácter cultural, recreativo e de convívio.

A USCO tem as suas instalações no CASA – Centro de Apoio à Solidão na Aldeia de Palheiros e em vários pólos do concelho de Ourique.

Relativamente ao funcionamento da USCO, esta funciona entre os meses de setembro a junho de cada ano, com interrupções no Natal, Carnaval e na Páscoa. No ano de 2021 devido à pandemia de COVID-19 apenas foram lecionadas aulas nos meses de: maio; junho; julho; outubro; novembro e dezembro.

Objetivos da USCO:

- Promover cursos de formação e atualização de conhecimentos nas mais diversas áreas, bem como proporcionar atividades complementares de carácter sociocultural, recreativo e de convívio, num contexto de formação ao longo da vida;
- Constituir um polo de informação e divulgação de serviços, recursos, direitos e deveres dos (as) mais idosos (as);
- Fortalecer a participação social das pessoas idosas e contribuir para reforçar o exercício pleno dos seus direitos e deveres;
- Promover o envelhecimento saudável e a qualidade de vida dos (as) mais idosos (as);
- Desenvolver e fortalecer as relações interpessoais e sociais entre as diferentes gerações;
- Fomentar o voluntariado social;
- Trabalhar em articulação com entidades públicas e particulares.

Destinatários:

Adultos residentes no concelho de Ourique, com idade igual ou superior a 50 anos, independentemente do seu nível de escolaridade.

Atividades realizadas no âmbito da USCO até 31 de dezembro de 2021:

- **Estabelecimento de Parcerias Locais:**

- No ano de 2021 mantiveram-se as parcerias estabelecidas com todas as juntas de freguesia e associações locais, com o objetivo da cedência de espaços físicos em cada uma das localidades para o funcionamento dos Pólos da Universidade Sénior do Concelho de Ourique. Foram também criadas parcerias com a Europe Direct; com a Guarda Nacional Republicana; Proteção Civil e Ambiente do Município de Ourique.

- **Divulgação da USCO**

- A divulgação da USCO manteve-se com deslocações porta-a-porta, afixação de cartazes e distribuição de panfletos em todos os aglomerados urbanos e com uma reunião com os antigos alunos e professores para dar a conhecer a iniciativa e angariar professores voluntários e alunos. A USCO foi amplamente divulgada junto dos meios de comunicação local e regional.

Implementação da USCO

A USCO foi implementada com aulas presenciais nos meses de maio, junho, julho, outubro novembro e dezembro em todas as freguesias e aglomerados populacionais do concelho de Ourique, através da dinamização de 9 pólos, sendo estes: Santana da Serra; Aldeia de Palheiros; Aldeia Nova da Favela; Ourique; Grandaços; Garvão; Santa Luzia; Panóias; e Conceição.

A Universidade Sénior do Concelho de Ourique contou no ano letivo 2021 com a inscrição de 104 alunos e as aulas foram asseguradas por 5 professores voluntários e pelas técnicas da Nossa Terra.

As disciplinas lecionadas foram as seguintes: informática e novas tecnologias; memória e identidade; artes manuais; relaxamento; estimulação cognitiva; tertúlias sessões de expressão corporal e alívio de tensões e saúde.

Nos meses de janeiro, fevereiro, março e abril as atividades presenciais foram suspensas e foi criado um grupo online onde foram colocadas aulas e tarefas diárias para os alunos executarem. Para além deste grupo online foram entregues aos alunos da USCO um plano de atividades ocupacionais para realizarem em casa com inúmeras atividades que não só permitem ocupar o tempo livre dos Séniores, assim como também estimular o cérebro, a motricidade, a concentração e o relaxamento, condições fundamentais para a saúde e bem-estar humano.

O plano ocupacional integrou diversas atividades para realizarem ao longo do dia, como são exemplo:

- Conjunto de jogos para estimulação cognitiva (ex: sopa de letras, palavras cruzadas, diferenças, quebra-cabeças, contas de matemática).
- Conjunto de textos para estimulação cognitiva (ex: poema, crónicas, textos, contos, histórias para ler).
- Uma sugestão de trabalho manual, onde se inclui os materiais a oferecer (ex: mandalas/ desenhos para adultos colorir, com oferta de conjunto de lápis de cor).
- Plano com sessões de movimento.
- Plano com atividades para relaxamento, automassagem e alongamento.
- Outros elementos que se considere relevante.

Após 15 dias o plano ocupacional foi renovado em função do interesse de cada um dos alunos. O contacto telefónico com os alunos foi sempre mantido com o intuito de tranquiliza-los sobre a pandemia de COVID-19, tirar dúvidas e incentiva-los a executar as atividades na sua própria habitação.

No período de maio a dezembro as aulas retomaram em pequenos grupos cumprindo as indicações dadas pela DGS, exceto no mês de agosto e setembro que tiveram de férias.

3. CORPO ASSOCIATIVO

Em 31 de dezembro de 2021 a NOSSA TERRA regista um total de 131 sócios.

4. PRÉMIOS E MENÇÕES HONROSAS

Nada a assinalar.

5. PROTOCOLOS E PARCERIAS

Durante o ano de 2021 foi estabelecido o seguinte protocolo:

- Protocolo de Parceria para a Dinamização da Universidade Sénior do Concelho de Ourique, celebrado em outubro de 2020, com o Município de Ourique, com um subsídio financeiro de 1.500€/mês durante 9 meses, ou seja, até julho de 2020.

6. INFRAESTRUTURAS

1º Prédio:

Identificação do Prédio: Espaço Físico da Escola Primária da Aldeia de Palheiros.

Propriedade: Cedido pelo Município de Ourique, em 14 de janeiro de 2011, pelo período temporal de 25 anos.

Inscrito no Serviço de Finanças de Ourique (0310), em 2007, com o artigo matricial: 4232 – Distrito de Beja, Concelho e Freguesia de Ourique.

Morada: Rua da Escola, em Aldeia de Palheiros.

2º Prédio:

Identificação do Prédio: Casa Térrea de Habitação.

Propriedade: NOSSA TERRA.

Data de aquisição: 24-07-2015.

A
Aldeia de Palheiros



Inscrito no Serviço de Finanças de Ourique (0310), com o artigo matricial: 3057 – Distrito de Beja, Concelho e Freguesia de Ourique.

Morada: Rua das Pedras, n.º 1, em Aldeia de Palheiros.

3º Prédio:

Identificação do Prédio: Igreja.

Propriedade: Liga dos Amigos da Aldeia de Palheiros – que celebrou com a NOSSA TERRA um contrato de comodato em 22 de outubro de 2018, pelo prazo de 15 anos. Que vigorará enquanto não se formalizar a doação dos bens devidamente aprovadas pelas duas entidades.

Morada: Rua Jogo da Bola, n.º 1A, em Aldeia de Palheiros.

7. RECURSOS HUMANOS

Na prossecução das suas atividades a associação em 2021 contou com os seguintes recursos humanos:

Função	N.º de Colaboradores
Direção	5
Terapeuta Ocupacional	1
Auxiliar de Serviços Gerais	1
Voluntários	15

8. DIVULGAÇÃO E PROMOÇÃO

AÇÕES PROMOCIONAIS

- Devido à pandemia COVID19 não houve quaisquer ações promocionais

COMUNICAÇÃO SOCIAL

Nada a salientar.

A página de internet da associação está alojada em <http://nossa-terra.pt>.

Complementarmente e no âmbito deste domínio estão a funcionar dois e-mails: direcao@nossa-terra.pt e geral@nossa-terra.pt.

9. BALANÇO E DEMONSTRAÇÃO DE RESULTADOS

A associação adquiriu em 2015 os serviços de contabilidade, com o Gabinete de Contabilidade Z&E.

Segundo informação do TOC as demonstrações financeiras foram preparadas, em todos os seus aspetos materiais, em conformidade com as disposições do regime da normalização contabilística para as Entidades do Setor Não Lucrativo (ESNL) aprovado pelo Decreto-Lei n.º 36-A/2011, de 9 de março.

A associação regista um resultado líquido do período de 7.252€.

Para informação detalhada sobre o balanço e demonstração de resultados consultar os documentos inscritos no ponto 10.

10. ANEXOS

PARECER DO CONSELHO FISCAL

MAPAS CONTABILÍSTICOS

(Ver Páginas Seguintes)

ANEXO




**NOSSA TERRA - Núcleo Organizativo Serviço Social Aldeia
Trabalho Estratégico e Revitalizador Região Alentejo**

EXERCÍCIO DE 2021

Alga Ventura
A.

Índice

1 — Identificação da entidade.....	3
2 — Referencial contabilístico de preparação das demonstrações financeiras.....	4
3 — Políticas contabilísticas, alterações nas estimativas contabilísticas e erros	4
4 — Ativos fixos tangíveis.....	6
5 — Ativos intangíveis.....	7
6 — Custos de empréstimos obtidos	7
7 — Inventários	7
8 — Rendimentos e gastos.....	7
9 — Provisões, passivos contingentes e ativos contingentes	8
10 — Subsídios e outros apoios das entidades públicas.....	8
11 — Instrumentos financeiros	8
12 — Benefícios dos empregados	9
13 — Acontecimentos após a data do balanço	9
14 — Agricultura.....	9
15 — Divulgações exigidas por outros diplomas legais	9
16 — Outras divulgações.....	10



1 – Identificação da entidade

Denominação - Nossa Terra – Núcleo Organizativo Serviço Social Aldeia Trabalho Estratégico e Revitalizador da Região Alentejo

NIPC - 509030980

Lugar da sede social – Rua da escola, 7670-202 Aldeia de Palheiros, Ourique

Natureza da atividade

CAE Principal – 87301 – Atividades de Apoio Social para Pessoas Idosas, com alojamento

CAE Secundário 1 – 88101 – Atividades Apoio Social para Pessoas Idosas, sem alojamento

CAE Secundário 2 – 88990 – Outras Atividades de Apoio Social sem Alojamento, N.E.

CAE Secundário 3 – 94995 – Outras Atividades Associativas, N.E.

Órgãos de Gestão

Direção

Presidente: Marta Isabel Afonso Guerreiro

Secretário: Sónia Nunes de Jesus Monteiro Cândido

Tesoureiro: Olga Isabel Sabino Ventura

Vogal: Marisol do Sacramento Luz Afonso

Vogal: Olga de Jesus Guiomar Queimado

Conselho Fiscal

Presidente: Sílvia Isabel Sabino Ventura dos Santos

Secretário: Lúcia de Jesus Afonso Guerreiro Leitão

Relator: Maria Alice Guerreiro Afonso

Assembleia Geral

Presidente: Marco Filipe Monteiro Cândido

1º Secretário: Susana Maria Guiomar Queimado

2º Secretário: Amélia da Conceição Coelho Sabino Ventura

2 – Referencial contabilístico de preparação das demonstrações financeiras

Em 2021 as Demonstrações Financeiras foram elaboradas no pressuposto da continuidade das operações a partir dos livros e registos contabilísticos da Entidade e de acordo com a Norma Contabilística e de Relato Financeiro para as Entidades do Setor Não Lucrativo (NCRF-ESNL) aprovado pelo Decreto-Lei n.º 36-A/2011 de 9 de março.

A Entidade preparou o Balanço de abertura de 1 de janeiro de 2021 aplicando as disposições previstas na NCRF-ESNL.

3 – Políticas contabilísticas, alterações nas estimativas contabilísticas e erros

Principais políticas contabilísticas aplicadas pela Entidade na elaboração das Demonstrações Financeiras

As Demonstrações Financeiras foram preparadas de acordo com as Bases de Apresentação das Demonstrações Financeiras (BADF)

Continuidade: Com base na informação disponível e as expectativas futuras, a Associação continuará a manter a atividade de prestação de serviços e a capacidade de cumprir os fins para os quais foi constituída.

Regime do Acréscimo (periodização económica): Os efeitos das transações e de outros acontecimentos são reconhecidos quando eles ocorram (satisfeitas as definições e os critérios de reconhecimento de acordo com a estrutura conceptual, independentemente do momento do pagamento ou do recebimento) sendo registados contabilisticamente e relatados nas demonstrações financeiras dos períodos com os quais se relacionem. As diferenças entre os montantes recebidos e pagos e os correspondentes rendimentos e gastos são registados nas respetivas contas das rubricas “Outras contas a receber e a pagar”.

Consistência de Apresentação: As Demonstrações Financeiras estão consistentes de um período para o outro, quer a nível da apresentação quer dos movimentos contabilísticos que lhes dão origem, exceto quando ocorrem alterações significativas na natureza que, nesse caso, estão devidamente identificadas e justificadas.

Bases gerais de mensuração usadas na preparação das demonstrações financeiras

Os “Ativos Fixos Tangíveis” encontram-se registados ao custo de aquisição ou de produção, deduzido das depreciações e das perdas por imparidade acumuladas. O custo de aquisição ou

Olga Ventura
R.

produção inicialmente registado, inclui o custo de compra, quaisquer custos diretamente atribuíveis às atividades necessárias para colocar os ativos na localização e condição necessárias para operarem da forma pretendida e, se aplicável, a estimativa inicial dos custos de desmantelamento e remoção dos ativos e de restauração dos respetivos locais de instalação ou operação dos mesmos que a Entidade espera vir a incorrer. As despesas subsequentes que a entidade tenha com manutenção e reparação dos ativos são registadas como gastos no período em que são incorridas, desde que não sejam suscetíveis de permitir atividades presentes e futuras adicionais. As depreciações destes ativos são calculadas segundo o método das quotas constantes, utilizando-se para o efeito as taxas máximas definidas na Portaria 737/81, de 29 de Agosto para bens adquiridos antes de 1 de Janeiro de 1989, no Decreto Regulamentar 2/90 de 12 de Janeiro para bens adquiridos entre 1 de Janeiro de 1989 e 31 de Dezembro de 2009 e no Decreto Regulamentar 25/2009 de 14 de Setembro para bens adquiridos após 1 de Janeiro de 2010, que se consideram representarem satisfatoriamente a vida útil estimada dos bens.

Investimentos financeiros

O valor contabilizado nesta rubrica representa o Fundo de Compensação do Trabalho respeitante aos trabalhadores da empresa.

Caixa e Depósitos Bancários

A rubrica “Caixa e depósitos bancários” inclui caixa e depósitos bancários de curto prazo que possam ser imediatamente mobilizáveis sem risco significativo de flutuações de valor.

Fundos Patrimoniais

A rubrica “Fundos” constitui os ativos após dedução dos passivos. Os “Fundos Patrimoniais” são compostos por:

- fundos atribuídos pelos fundadores da Entidade ou terceiros;
- fundos acumulados e outros excedentes;
- subsídios, doações e legados que o governo ou outro instituidor ou a norma legal aplicável a cada entidade estabeleçam que sejam de incorporar no mesmo.

Estado e Outros Entes Públicos

A Associação encontra-se isenta de IRC ao abrigo da alínea b) n.º 1 do art.º 10 do Código do Imposto sobre o Rendimento das Pessoas Coletivas (CIRC).

Relativamente às alterações nas políticas contabilísticas e erros, não se verificaram quaisquer efeitos resultantes de alteração voluntária em políticas contabilísticas.

4 – Ativos fixos tangíveis

A mensuração inicial e subsequente dos ativos fixos tangíveis baseou-se no método do custo.

As depreciações destes ativos são calculadas segundo o método das quotas constantes, utilizando-se para o efeito as taxas máximas definidas na Portaria 737/81, de 29 de Agosto para bens adquiridos antes de 1 de Janeiro de 1989, no Decreto Regulamentar 2/90 de 12 de Janeiro para bens adquiridos entre 1 de Janeiro de 1989 e 31 de Dezembro de 2009 e no Decreto Regulamentar 25/2009 de 14 de Setembro para bens adquiridos após 1 de Janeiro de 2010, que se consideram representarem satisfatoriamente a vida útil estimada dos bens.

O processo de depreciação inicia-se no exercício em que o respetivo bem entrou em funcionamento.

Apresenta-se, no quadro seguinte, um resumo da valorização das várias classes de ativos fixos tangíveis:

CLASSES DE ATIVOS		EDIFÍCIOS E OUTRAS CONSTRUÇÕES	EQUIPAMENTO ADMINISTRATIVO	EQUIPAMENTO BÁSICO	OUTROS ATIVOS FIXOS	TOTAL
INÍCIO DO PERÍODO	VALOR BRUTO ESCRITURADO	69043,11	10495,83	17024,05	190,94	96753,93
	AMORTIZAÇÃO ACUMULADA	6904,30	8674,18	11392,63	107,16	27078,27
PERÍODO	AQUISIÇÕES					
	ALIENAÇÕES					
	ATIVOS CLASSIFICADOS COMO DETIDOS P/ VENDA					
	AMORTIZAÇÃO DO PERÍODO	1380,86	232,50	2260,73	26,81	3900,90
	REVALORIZAÇÕES OUTRAS ALTERAÇÕES					
FIM DO PERÍODO	VALOR BRUTO ESCRITURADO	69043,11	10495,83	17024,05	190,94	96753,93
	ATIVOS FIXOS EM CURSO	13285,47				13285,47
	AMORTIZAÇÃO ACUMULADA	8285,16	8906,68	13653,36	133,97	30979,17

5 — Ativos intangíveis

A Associação não tem registado ativos fixos intangíveis.

6 — Custos de empréstimos obtidos

A Associação celebrou um contrato de mútuo com a Turisforma, Formação Consultoria, Lda, recebendo sob a forma de empréstimo o valor de 5000,00€. O mútuo concedido destina-se única e exclusivamente para fazer face a pagamentos, por forma a incluir as despesas no pedido de pagamento de reembolso do projeto nº POISE-01-3524-FSE-002789, não lhe podendo ser dado qualquer outro fim. O referido empréstimo não tem custos associados.

7 — Inventários

A Associação não tem registado inventários.

8 — Rendimentos e gastos

Rendimentos

Os rendimentos encontram-se registados da seguinte forma:

Rendimentos	Valor
Subsídios de entidades públicas	42104,94€
Subsídios de outras entidades	8500,00€
Subsídios ao investimento	1191,64€
Consignação de IVA	142,07€
Consignação de IRS	328,24€
Donativos	766,03€
Quotas	560,00€
Total	53592,92€

Gastos

Os gastos encontram-se registados da seguinte forma:

Gastos	Valor
Fornecimento e Serviços Externos	14727,81€
Gastos com o pessoal	23283,23€
Gastos de depreciação e de amortização	3900,90€
Outros gastos	4428,98€
Total	46340,92€

9 – Provisões, passivos contingentes e ativos contingentes

No exercício em causa, não se registaram provisões nem passivos contingentes e ativos contingentes.

10 – Subsídios e outros apoios das entidades públicas

Descrição	Valor
Câmara Municipal de Ourique	19200,00€
FSE	18058,84€
IFAP	4846,10€
Total	42104,94€

11 – Instrumentos financeiros

Decomposição das contas de Meios Financeiros Líquidos a 31 de dezembro de 2021.

Descrição	Valor
Caixa	8,50€
Depósito à ordem CGD	34507,19€
Depósito à ordem BPI	13010,94€
Total	47526,63€

Decomposição das aplicações financeiras incluídas nas contas de outros investimentos financeiros a 31 de dezembro de 2021.

Descrição	Valor
Fundo Compensação do Trabalho	1220,56€
Total	1220,56€

12 — Benefícios dos empregados

O número médio de pessoas ao serviço da Entidade em 31/12/2021 foi de 1 pessoa.

Os gastos que a Entidade incorreu com os funcionários foram os seguintes:

Descrição	Valor
Gastos c/pessoal	23283,23€
Total	23283,23€

13 — Acontecimentos após a data do balanço

Não são conhecidos à data quaisquer eventos subsequentes, com impacto significativo nas demonstrações financeiras de 31 de dezembro de 2021.

Após o encerramento do período, e até à elaboração do presente anexo, não se registaram outros fatos suscetíveis de modificar a situação relevada nas contas.

14 — Agricultura

Sem registo para a instituição em causa

15 — Divulgações exigidas por outros diplomas legais

A Entidade não apresenta dívidas ao Estado em situação de mora, nos termos do Decreto-Lei 534/80, de 7 de novembro. A situação da Entidade perante a Segurança Social e Administração Tributária encontra-se regularizada, dentro dos prazos legalmente estipulados.

Handwritten signature and initials

16 — Outras divulgações

Fundos patrimoniais

O valor do fundo inicial foi de 12860,95€. O Resultado Líquido do Período de 2020 foi transferido para a conta de Excedentes Técnicos. A conta totaliza 33918,43€.

Relativamente à conta Outras Variações no Capital Próprio / Subsídios, foram realizadas transferências relativas à imputação de subsídios ao investimento no valor de 1191,64€.

A Associação terminou o período com um Resultado Líquido positivo de 7252,00€.

N.º DE IDENTIFICAÇÃO FISCAL
509030980
PERÍODO DE TRIBUTAÇÃO
2021

MAPA DE DEPRECIACÕES E AMORTIZAÇÕES

MÉTODO UTILIZADO:

- ATIVOS FIXOS TANGÍVEIS
 ATIVOS INTANGÍVEIS
 ATIVOS BIOLÓGICOS NÃO CONSUMÍVEIS
 PROPRIEDADES DE INVESTIMENTO

- QUOTAS CONSTANTES
 QUOTAS DECRESCENTES
 OUTRO

IRC

MODELO 32

Código de acordo com a tabela anexa ao DR nº 25/2009	Descrição dos elementos do ativo	Data		Ativos			Depreciações / amortizações e perdas por imparidade contabilizadas no período	Gastos fiscais				Depreciações / amortizações e perdas por imparidade não aceites como gastos	Depreciações / amortizações e perdas por imparidade não recuperadas no período		
		Mês	Ano	(5)	(6)	(7)		Depreciações e amortizações em períodos anteriores	Taxa (%)	Taxa Corrigida (%)	Limite fiscal do período			Perdas por imparidades aceites no período (art. 38º CRIC)	Taxas perdas acumuladas
(1)	(2)	(3)	(4)	(5)	(6)	(7)	(8)	(9)	(10)	(11)	(12)=[(10)X(6)] ou [(6)-(9)] X(11)	(13)	(14)	(15)=[(8)-(12)+(13)]	(16)
	Subtotal 2405			2.139.60	2.139.60	2.139.60	267,45	1.362,54			267,45	0,00		0,00	
2430	Mobiliário														
	2015.00026 BANCADA AÇO INOX 1600 X 600 X 850		2015	1.396.05	1.396.05	8	174,51	1.221,57	12,50%		174,51	0,00	0,00%	0,00	0,00
	2016.00027 2 SECRETARIAS 1400 X 800 X 740		2016	344,40	344,40	8	43,05	215,25	12,50%		43,05	0,00	0,00%	0,00	0,00
	2016.00028 2 BLOCOS RODADOS GAVETAS		2016	270,60	270,60	8	33,83	169,15	12,50%		33,83	0,00	0,00%	0,00	0,00
	2016.00029 BANCADA INOX 1885 X 600 X 850		2016	897,90	897,90	8	112,24	673,44	12,50%		112,24	0,00	0,00%	0,00	0,00
	2016.00030 2 CADEIRAS RODADA		2016	233,70	233,70	8	29,21	146,05	12,50%		29,21	0,00	0,00%	0,00	0,00
	2016.00031 6 CADEIRAS 4 PES		2016	701,10	701,10	8	87,64	438,20	12,50%		87,64	0,00	0,00%	0,00	0,00
	2016.00032 2 ARMÁRIOS FECHADO ALTO 1000 X 435 X 1950		2016	528,90	528,90	8	66,11	330,55	12,50%		66,11	0,00	0,00%	0,00	0,00
	2016.00033 ARMÁRIO FECHADO BAXO		2016	196,80	196,80	8	24,60	123,00	12,50%		24,60	0,00	0,00%	0,00	0,00
	2016.00034 MESA REDONDA PE CENTRAL		2016	159,90	159,90	8	19,99	99,95	12,50%		19,99	0,00	0,00%	0,00	0,00
	2016.00035 20 MESAS COM PES REBATÍVEIS		2016	4.797,00	4.797,00	8	599,63	2.998,15	12,50%		599,63	0,00	0,00%	0,00	0,00
	2016.00036 120 CADEIRAS MONOCASCO POLIPROPILENO		2016	2.656,80	2.656,80	8	332,10	1.660,50	12,50%		332,10	0,00	0,00%	0,00	0,00
	2016.00037 2 BENGALAIROS		2016	159,90	159,90	8	19,99	99,95	12,50%		19,99	0,00	0,00%	0,00	0,00
	2016.00038 BANCADA INOX 1800 X 700 X 900		2016	516,60	516,60	8	64,58	387,48	12,50%		64,58	0,00	0,00%	0,00	0,00
	2016.00039 RAMPA DE LAVAGEM DE LOUÇA FUNDA		2016	560,88	560,88	8	70,11	350,55	12,50%		70,11	0,00	0,00%	0,00	0,00
	2016.00040 MARQUESA 3 CORPOS		2016	227,85	227,85	8	28,48	142,40	12,50%		28,48	0,00	0,00%	0,00	0,00
	2016.00041 DEGRAU DUPLIO PARA MARQUESA		2016	49,08	49,08	8	6,14	30,70	12,50%		6,14	0,00	0,00%	0,00	0,00
	2016.00042 BANCO COM COSTAS E RODIZIOS		2016	134,38	134,38	8	16,80	100,80	12,50%		16,80	0,00	0,00%	0,00	0,00
	2016.00043 MESA DE ESTETICA COM 3 PRATELERIAS		2016	200,98	200,98	8	25,12	125,60	12,50%		25,12	0,00	0,00%	0,00	0,00
	2016.00044 CADEIRA OLYMPIA C/HIDRAULICO		2016	275,50	275,50	8	34,44	172,20	12,50%		34,44	0,00	0,00%	0,00	0,00
	A transportar			95.986,86	95.986,86		3.863,57	26.426,51			3.863,57	0,00		0,00	0,00

N.º DE IDENTIFICAÇÃO FISCAL
509030980
PERÍODO DE TRIBUTAÇÃO
2021

NATUREZA DOS ATIVOS:
 ATIVOS FIXOS TANGÍVEIS
 ATIVOS INTANGÍVEIS
 ATIVOS BIOLÓGICOS NÃO CONSUMÍVEIS
 PROPRIEDADES DE INVESTIMENTO

MÉTODO UTILIZADO:
 QUOTAS CONSTANTES
 QUOTAS DECRESCENTES
 OUTRO

MAPA DE DEPRECIACÕES E AMORTIZACÕES

IRC
32
MODELO

(1)	(2)	Data		Ativos			(8)	(9)	Gastos fiscais			(14)	(16)	
		Início de utilização	Mês	Ano	(5)	(6)			(7)	Depreciações e amortizações				(13)
										Taxa (%)	Taxa Corrigida (%)			
	2016.00045 APOIO DE PERVA				84.13	84.13	10.52	52.60	12.50%		10.52	0.00%		
	2018.00061 Paralelas				492.00	492.00	0.00	492.00	100.00%		0.00	0.00%		
	Subtotal 2430				14.884.45	14.884.45	1.799.09	10.030.09			1.799.09	0.00		
	TOTAL Tab.2 Div.1 Grupo 5				17.024.05	17.024.05	2.066.54	11.392.63			2.066.54	0.00		
	Outros activos fixos tangíveis													
2215	Aparelhos de aquecimento (irradiadores)													
	2017.00052 IRRADIADOR A OLEO			2017	91.98	91.98	11.50	46.00	12.50%		11.50	0.00%		
	Subtotal 2215				91.98	91.98	11.50	46.00			11.50	0.00%		
2251	Aparelhos telemóveis													
	2017.00051 TELEFONE SEM FIOS			2017	38.97	38.97	7.81	31.16	20.00%		7.81	0.00%		
	Subtotal 2251				38.97	38.97	7.81	31.16			7.81	0.00%		
2295	Máquinas não especificadas													
	2017.00053 MICROONDAS BECKEN			2017	59.99	59.99	7.50	30.00	12.50%		7.50	0.00%		
	Subtotal 2295				59.99	59.99	7.50	30.00			7.50	0.00%		
	TOTAL Tab.2 Div.1 Grupo 3				190.94	190.94	26.81	107.16			26.81	0.00%		
	Total geral				96.753.93	96.753.93	3.900.90	27.078.27			3.900.90	0.00%	0.00	

Balancete (Acumulado) - Exercício de 2021, janeiro (2021) a dezembro (2021)

Conta	Descrição	Acumulado		Saldos	
		Débito	Crédito	Devedor	Credor
11	Caixa	1.281,03	1.272,53	8,50	
11999	Caixa-Outras contas caixa	1.281,03	1.272,53	8,50	
12	Depósitos à ordem	94.967,18	47.449,05	47.518,13	
12001	Depósitos à ordem-Caixa Geral de Depósitos	42.917,21	8.410,02	34.507,19	
12002	Depósitos à ordem-BPI	52.049,97	39.039,03	13.010,94	
Total da classe		96.248,21	48.721,58	47.526,63	
Conta	Descrição	Acumulado		Saldos	
		Débito	Crédito	Devedor	Credor
23	Pessoal	13.133,01	13.133,01		
231	Pessoal-Remunerações a pagar	13.133,01	13.133,01		
2312	Pessoal-Remunerações a pagar-Pessoal	13.133,01	13.133,01		
24	Estado e outros entes públicos	8.702,12	8.555,79	146,33	
241	Imposto sobre o rendimento		145,00		145,00
2414	Imposto sobre o rendimento-Retenções efetuadas por terceiros		145,00		145,00
24141	Imposto sobre o rendimento-Retenções efetuadas por terceiros-Continente		145,00		145,00
242	Retenção de impostos sobre rendimentos	1.950,00	1.950,00		
2421	Retenção de impostos sobre rendimentos-Trabalho dependente	1.950,00	1.950,00		
24211	Retenção de impostos sobre rendimentos-Trabalho dependente-Retenção IRS	1.950,00	1.950,00		
242111	Retenção de impostos sobre rendimentos-Trabalho dependente-Retenção IRS-Continente	1.950,00	1.950,00		
243	IVA - Imposto sobre o valor acrescentado	1.370,26	696,63	673,63	
2438	IVA - Reembolsos pedidos	1.370,26	696,63	673,63	
245	Contribuições para a segurança social	5.278,96	5.645,26		366,30
2451	Contribuições para a segurança social-Segurança social	5.278,96	5.645,26		366,30
24512	Contribuições para a segurança social-Segurança social-Pessoal	5.278,96	5.645,26		366,30
247	Fundo garantia salarial	102,90	118,90		16,00
2471	Fundo garantia salarial-Fundo compensação	95,18	109,98		14,80
2472	Fundo garantia salarial-Fundo garantia salarial	7,72	8,92		1,20
25	Financiamentos obtidos		5.000,00		5.000,00
258	Outros financiadores		5.000,00		5.000,00
2581	Outros financiadores-Corrente		5.000,00		5.000,00
27	Outras contas a receber e a pagar	19.790,46	29.838,64		10.048,18
272	Devedores e credores por acréscimos		2.727,08		2.727,08
2722	Credores por acréscimos de gastos		2.727,08		2.727,08
27222	Acréscimos de gastos-remunerações a liquidar		2.690,60		2.690,60
272221	Acréscimos de gastos-estimativa f+sf		2.200,00		2.200,00
272229	Acréscimos de gastos-encargos seg social		490,60		490,60
27229	Acréscimos de gastos-outros		36,48		36,48
278	Outros devedores e credores	19.790,46	27.111,56		7.321,10
2781	Outros devedores	615,01	615,01		
27811	Devedores diversos	615,01	615,01		
278113	Devedores diversos-Outra Entidade	615,01	615,01		
278113002	Devedores diversos-Outra Entidade-Câmara Municipal de Ourique	600,00	600,00		
278113006	Devedores diversos-Outra Entidade-Altice	15,01	15,01		
2782	Outros credores	19.175,45	26.496,55		7.321,10
27821	Credores diversos	19.175,45	26.496,55		7.321,10
278213	Credores diversos-Outra Entidade	19.175,45	26.496,55		7.321,10
278213001	Credores diversos-Outra Entidade-Sérgio Luis Batalha Quintas		92,25		92,25
278213004	Credores diversos-Outra Entidade-Viva Mais	266,82	266,82		
278213006	Credores diversos-Outra Entidade-Altice	34,98	34,98		
278213007	Credores diversos-Outra Entidade-Ana Lúcia Pereira	936,75	936,75		
278213008	Credores diversos-Outra Entidade-Turiforma	10.023,78	10.023,78		
Total a transportar		41.625,59	56.527,44		14.901,85

Balancete (Acumulado) - Exercício de 2021, janeiro (2021) a dezembro (2021)

Conta	Descrição	Acumulado		Saldos	
		Débito	Crédito	Devedor	Credor
Transporte classe		41.625,59	56.527,44	146,33	15.048,18
278213013	Credores diversos-Outra Entidade-Hélder A. P. Martins Const. Civil. Unipessoal Lda	7.450,88	14.655,73		7.204,85
278213014	Credores diversos-Outra Entidade-Allianz	120,24	120,24		
278213015	Credores diversos-Outra Entidade-Tranquilidade	342,00	366,00		24,00
28	Diferimentos	387,05		387,05	
281	Gastos a reconhecer	387,05		387,05	
2811	Seguros	387,05		387,05	
Total da classe		42.012,64	56.527,44		14.514,80
Conta	Descrição	Acumulado		Saldos	
		Débito	Crédito	Devedor	Credor
41	Investimentos financeiros	1.220,56		1.220,56	
415	Outros investimentos financeiros	1.220,56		1.220,56	
4158	Outros	1.220,56		1.220,56	
43	Activos fixos tangíveis	96.753,93	30.568,44	66.185,49	
433	Outros ativos fixos tangíveis	80.046,40		80.046,40	
4332	Edifícios e outras construções	69.043,11		69.043,11	
4333	Equipamento básico	10.952,45		10.952,45	
4337	Outros ativos fixos tangíveis	50,84		50,84	
435	Equipamento administrativo	14.656,59		14.656,59	
4351	Equipamento administrativo-Continente	14.656,59		14.656,59	
43511	Equipamento administrativo-Continente-Operações gerais	14.656,59		14.656,59	
435113	Equipamento administrativo-Continente-Operações gerais-IVA não dedutível	14.656,59		14.656,59	
4351133	Equipamento administrativo-Continente-Operações gerais-IVA não dedutível-Normal	14.656,59		14.656,59	
437	Outros activos fixos tangíveis	2.050,94		2.050,94	
4371	Outros activos fixos tangíveis-Continente	2.050,94		2.050,94	
43711	Outros activos fixos tangíveis-Continente-Operações gerais	2.050,94		2.050,94	
437113	Outros activos fixos tangíveis-Continente-Operações gerais-IVA não dedutível	2.050,94		2.050,94	
4371133	Outros activos fixos tangíveis-Continente-Operações gerais-IVA não dedutível-Normal	2.050,94		2.050,94	
438	Depreciações acumuladas		30.568,44		30.568,44
4382	Depreciações acumuladas-Edifícios e outras construções		8.285,16		8.285,16
4383	Depreciações acumuladas-Equipamento básico		17.450,38		17.450,38
4385	Depreciações acumuladas-Equipamento administrativo		4.832,90		4.832,90
45	Investimentos em curso	13.285,47		13.285,47	
453	Activos fixos tangíveis em curso	13.285,47		13.285,47	
4531	Activos fixos tangíveis em curso- Valorização Igreja N. Sra Boa Viagem	13.285,47		13.285,47	
Total da classe		111.259,96	30.568,44	80.691,52	
Conta	Descrição	Acumulado		Saldos	
		Débito	Crédito	Devedor	Credor
51	Fundos		12.860,95		12.860,95
511	Fundos		12.860,95		12.860,95
52	Excedentes técnicos	2.553,93	36.472,36		33.918,43
521	Excedentes técnicos - RLE	2.553,93	36.472,36		33.918,43
59	Outras variações nos fundos patrimoniais	1.191,64	60.863,61		59.671,97
593	Subsídios	1.191,64	53.623,61		52.431,97
5931	Subsídios atribuídos	1.191,64	53.623,61		52.431,97
594	Doações		7.240,00		7.240,00
Total da classe		3.745,57	110.196,92		106.451,35
Conta	Descrição	Acumulado		Saldos	
		Débito	Crédito	Devedor	Credor
62	Fornecimentos e serviços externos	14.742,82	15,01	14.727,81	
622	Serviços especializados	13.004,85		13.004,85	
Total a transportar		14.742,82	15,01	14.727,81	

Balancete (Acumulado) - Exercício de 2021, janeiro (2021) a dezembro (2021)

Conta	Descrição	Acumulado		Saldos	
		Débito	Crédito	Devedor	Credor
	Transporte classe	14.742,82	15,01	14.727,81	
6221	Serviços especializados-Trabalhos especializados	2.699,25		2.699,25	
62211	Serviços especializados-Trabalhos especializados-Continente	2.699,25		2.699,25	
622111	Serviços especializados-Trabalhos especializados-Continente-Operações gerais	1.500,00		1.500,00	
6221113	Serviços especializados-Trabalhos especializados-Continente-Operações gerais-IVA não dedutível	1.500,00		1.500,00	
62211133	Serviços especializados-Trabalhos especializados-Continente-Operações gerais-IVA não dedutível-Normal	1.500,00		1.500,00	
622112	Serviços especializados-Trabalhos especializados-Continente-Operações isentas	1.199,25		1.199,25	
6228	Serviços especializados-Outros serviços especializados	10.305,60		10.305,60	
62281	Serviços especializados-Outros serviços especializados-Continente	10.305,60		10.305,60	
622811	Serviços especializados-Outros serviços especializados-Continente-Operações gerais	281,82		281,82	
6228113	Serviços especializados-Outros serviços especializados-Continente-Operações gerais-IVA não dedutível	281,82		281,82	
62281133	Serviços especializados-Outros serviços especializados-Continente-Operações gerais-IVA não dedutível-Normal	281,82		281,82	
622812	Serviços especializados-Outros serviços especializados-Continente-Operações isentas	10.023,78		10.023,78	
623	Materiais	132,93		132,93	
6233	Materiais-Material de escritório / economato	96,90		96,90	
62331	Materiais-Material de escritório / economato-Continente	96,90		96,90	
623311	Materiais-Material de escritório / economato-Continente-Operações gerais	96,90		96,90	
6233113	Materiais-Material de escritório / economato-Continente-Operações gerais-IVA não dedutível	96,90		96,90	
62331133	Materiais-Material de escritório / economato-Continente-Operações gerais-IVA não dedutível-Normal	96,90		96,90	
6238	Materiais-Outros materiais	36,03		36,03	
62381	Materiais-Outros materiais-Continente	36,03		36,03	
623811	Materiais-Outros materiais-Continente-Operações gerais	36,03		36,03	
6238113	Materiais-Outros materiais-Continente-Operações gerais-IVA não dedutível	36,03		36,03	
62381131	Materiais-Outros materiais-Continente-Operações gerais-IVA não dedutível-Reduzida	3,87		3,87	
62381133	Materiais-Outros materiais-Continente-Operações gerais-IVA não dedutível-Normal	32,16		32,16	
624	Energia e fluidos	934,72		934,72	
6242	Energia e fluidos-Combustíveis	934,72		934,72	
62421	Energia e fluidos-Combustíveis-Continente	934,72		934,72	
624211	Energia e fluidos-Combustíveis-Continente-Operações gerais	934,72		934,72	
6242113	Energia e fluidos-Combustíveis-Continente-Operações gerais-IVA não dedutível	934,72		934,72	
62421133	Energia e fluidos-Combustíveis-Continente-Operações gerais-IVA não dedutível-Normal	934,72		934,72	
626	Serviços diversos	670,32	15,01	655,31	
6262	Serviços diversos-Comunicação	523,22	15,01	508,21	
62621	Serviços diversos-Comunicação-Continente	523,22	15,01	508,21	
626211	Serviços diversos-Comunicação-Continente-Operações gerais	501,92	15,01	486,91	
6262113	Serviços diversos-Comunicação-Continente-Operações gerais-IVA não dedutível	501,92	15,01	486,91	
62621133	Serviços diversos-Comunicação-Continente-Operações gerais-IVA não dedutível-Normal	501,92	15,01	486,91	
626212	Serviços diversos-Comunicação-Continente-Operações isentas	21,30		21,30	
	Total a transportar	14.742,82	15,01	14.727,81	

Balancete (Acumulado) - Exercício de 2021, janeiro (2021) a dezembro (2021)

Conta	Descrição	Acumulado		Saldos	
		Débito	Crédito	Devedor	Credor
	Transporte classe	14.742,82	15,01	14.727,81	
6263	Serviços diversos-Seguros	109,10		109,10	
62631	Serviços diversos-Seguros-Continente	109,10		109,10	
626312	Serviços diversos-Seguros-Continente-Operações isentas	109,10		109,10	
6268	Serviços diversos-Outros serviços	38,00		38,00	
62681	Serviços diversos-Outros serviços-Continente	38,00		38,00	
626812	Serviços diversos-Outros serviços-Continente-Operações isentas	38,00		38,00	
63	Gastos com o pessoal	23 283,23		23 283,23	
632	Gastos com o pessoal-Pessoal	23 117,58		23 117,58	
6321	Gastos com o pessoal-Pessoal-Vencimentos mensais	18 369,43		18 369,43	
6322	Gastos com o pessoal-Pessoal-Subsídio férias	2 508,02		2 508,02	
6323	Gastos com o pessoal-Pessoal-Subsídio natal	1 100,00		1 100,00	
6324	Gastos com o pessoal-Pessoal-Subsídio de alimentação	1 140,13		1 140,13	
635	Encargos sobre remunerações	8,06		8,06	
6352	Encargos sobre remunerações-Pessoal	8,06		8,06	
636	Seguros de acidentes no trabalho e doenças profissionais	157,59		157,59	
64	Gastos de depreciação e de amortização	3 900,90		3 900,90	
642	Activos fixos tangíveis	3 900,90		3 900,90	
6422	Activos fixos tangíveis-Edifícios e outras construções	1 380,86		1 380,86	
6423	Activos fixos tangíveis-Equipamento basico	2 287,54		2 287,54	
6425	Activos fixos tangíveis-Equipamento administrativo	232,50		232,50	
68	Outros gastos	4 428,98		4 428,98	
681	Impostos	57,36		57,36	
6812	Impostos indirectos	57,36		57,36	
688	Outros	50,00		50,00	
6883	Quotizações	50,00		50,00	
689	Gastos com apoios financeiros concedidos a associados ou utentes	4 321,62		4 321,62	
6891	Subsídios, Donativos, bolsas de estudo	4 321,62		4 321,62	
	Total da classe	46.355,93	15,01	46.340,92	
Conta	Descrição	Acumulado		Saldos	
		Débito	Crédito	Devedor	Credor
75	Subsídios, doações e legados à exploração		51 796,58		51 796,58
751	Subsídios de entidades públicas		42 104,94		42 104,94
7511	Câmara Municipal de Ourique		19 200,00		19 200,00
7514	Projeto Formação		18 058,84		18 058,84
7516	IFAP		4 846,10		4 846,10
752	Subsídios de outras entidades		8 500,00		8 500,00
7521	Liga dos Amigos da Aldeia de Palheiros		8 500,00		8 500,00
755	Subsídios ao investimento		1 191,64		1 191,64
7551	Projeto Casa		1 191,64		1 191,64
78	Outros rendimentos		1 796,34		1 796,34
781	Rendimentos suplementares		470,31		470,31
7816	Outros rendimentos suplementares		470,31		470,31
78161	Outros rendimentos suplementares- IVA		142,07		142,07
78162	Outros rendimentos suplementares- IRS		328,24		328,24
788	Outros		1 326,03		1 326,03
7888	Outros não especificados		1 326,03		1 326,03
78884	Donativos		766,03		766,03
78885	Quotas		560,00		560,00
	Total da classe		53.592,92		53.592,92
Conta	Descrição	Acumulado		Saldos	
		Débito	Crédito	Devedor	Credor
81	Resultado líquido do período	2 553,93	2 553,93		
	Total a transportar	2.553,93	2.553,93	0,00	0,00

Balancete (Acumulado) - Exercício de 2021, janeiro (2021) a dezembro (2021)

Conta	Descrição	Acumulado		Saldos	
		Débito	Crédito	Devedor	Credor
	Transporte classe	2.553,93	2.553,93		
818	Resultado líquido	2.553,93	2.553,93		
	Total da classe	2.553,93	2.553,93	0,00	0,00
	Total	302.176,24	302.176,24	0,00	

Balancete (Acumulado) - Exercício de 2021, janeiro (2021) a dezembro (2021)

Conta	Descrição	Acumulado		Saldos	
		Débito	Crédito	Devedor	Credor
11	Caixa	1.281,03	1.272,53	8,50	
11999	Caixa-Outras contas caixa	1.281,03	1.272,53	8,50	
12	Depósitos à ordem	94.967,18	47.449,05	47.518,13	
12001	Depósitos à ordem-Caixa Geral de Depósitos	42.917,21	8.410,02	34.507,19	
12002	Depósitos à ordem-BPI	52.049,97	39.039,03	13.010,94	
Total da classe		96.248,21	48.721,58	47.526,63	

Conta	Descrição	Acumulado		Saldos	
		Débito	Crédito	Devedor	Credor
23	Pessoal	13.133,01	13.133,01		
231	Pessoal-Remunerações a pagar	13.133,01	13.133,01		
2312	Pessoal-Remunerações a pagar-Pessoal	13.133,01	13.133,01		
24	Estado e outros entes públicos	8.702,12	8.555,79	146,33	
241	Imposto sobre o rendimento		145,00		145,00
2414	Imposto sobre o rendimento-Retenções efetuadas por terceiros		145,00		145,00
24141	Imposto sobre o rendimento-Retenções efetuadas por terceiros-Continente		145,00		145,00
242	Retenção de impostos sobre rendimentos	1.950,00	1.950,00		
2421	Retenção de impostos sobre rendimentos-Trabalho dependente	1.950,00	1.950,00		
24211	Retenção de impostos sobre rendimentos-Trabalho dependente-Retenção IRS	1.950,00	1.950,00		
242111	Retenção de impostos sobre rendimentos-Trabalho dependente-Retenção IRS-Continente	1.950,00	1.950,00		
243	IVA - Imposto sobre o valor acrescentado	1.370,26	696,63	673,63	
2438	IVA - Reembolsos pedidos	1.370,26	696,63	673,63	
245	Contribuições para a segurança social	5.278,96	5.645,26		366,30
2451	Contribuições para a segurança social-Segurança social	5.278,96	5.645,26		366,30
24512	Contribuições para a segurança social-Segurança social-Pessoal	5.278,96	5.645,26		366,30
247	Fundo garantia salarial	102,90	118,90		16,00
2471	Fundo garantia salarial-Fundo compensação	95,18	109,98		14,80
2472	Fundo garantia salarial-Fundo garantia salarial	7,72	8,92		1,20
25	Financiamentos obtidos		5.000,00		5.000,00
258	Outros financiadores		5.000,00		5.000,00
2581	Outros financiadores-Corrente		5.000,00		5.000,00
27	Outras contas a receber e a pagar	19.790,46	29.838,64		10.048,18
272	Devedores e credores por acréscimos		2.727,08		2.727,08
2722	Credores por acréscimos de gastos		2.727,08		2.727,08
27222	Acréscimos de gastos-remunerações a liquidar		2.690,60		2.690,60
272221	Acréscimos de gastos-estimativa f+sf		2.200,00		2.200,00
272229	Acréscimos de gastos-encargos seg social		490,60		490,60
27229	Acréscimos de gastos-outros		36,48		36,48
278	Outros devedores e credores	19.790,46	27.111,56		7.321,10
2781	Outros devedores	615,01	615,01		
27811	Devedores diversos	615,01	615,01		
278113	Devedores diversos-Outra Entidade	615,01	615,01		
278113002	Devedores diversos-Outra Entidade-Câmara Municipal de Ourique	600,00	600,00		
278113006	Devedores diversos-Outra Entidade-Altice	15,01	15,01		
2782	Outros credores	19.175,45	26.496,55		7.321,10
27821	Credores diversos	19.175,45	26.496,55		7.321,10
278213	Credores diversos-Outra Entidade	19.175,45	26.496,55		7.321,10
278213001	Credores diversos-Outra Entidade-Sérgio Luís Batalha Quintas		92,25		92,25
278213004	Credores diversos-Outra Entidade-Viva Mais	266,82	266,82		
278213006	Credores diversos-Outra Entidade-Altice	34,98	34,98		
278213007	Credores diversos-Outra Entidade-Ana Lúcia Pereira	936,75	936,75		
278213008	Credores diversos-Outra Entidade-Turiforma	10.023,78	10.023,78		
Total a transportar		41.625,59	56.527,44		14.901,85

Balancete (Acumulado) - Exercício de 2021, janeiro (2021) a dezembro (2021)

Conta	Descrição	Acumulado		Saldos	
		Débito	Crédito	Devedor	Credor
	Transporte classe	41.625,59	56.527,44	146,33	15.048,18
278213013	Credores diversos-Outra Entidade-Hélder A. P. Martins Const. Civil. Unipessoal Lda	7.450,88	14.655,73		7.204,85
278213014	Credores diversos-Outra Entidade-Allianz	120,24	120,24		
278213015	Credores diversos-Outra Entidade-Tranquilidade	342,00	366,00		24,00
28	Diferimentos	387,05		387,05	
281	Gastos a reconhecer	387,05		387,05	
2811	Seguros	387,05		387,05	
	Total da classe	42.012,64	56.527,44		14.514,80

Conta	Descrição	Acumulado		Saldos	
		Débito	Crédito	Devedor	Credor
41	Investimentos financeiros	1.220,56		1.220,56	
415	Outros investimentos financeiros	1.220,56		1.220,56	
4158	Outros	1.220,56		1.220,56	
43	Activos fixos tangíveis	96.753,93	30.568,44	66.185,49	
433	Outros ativos fixos tangíveis	80.046,40		80.046,40	
4332	Edifícios e outras construções	69.043,11		69.043,11	
4333	Equipamento básico	10.952,45		10.952,45	
4337	Outros ativos fixos tangíveis	50,84		50,84	
435	Equipamento administrativo	14.656,59		14.656,59	
4351	Equipamento administrativo-Continente	14.656,59		14.656,59	
43511	Equipamento administrativo-Continente-Operações gerais	14.656,59		14.656,59	
435113	Equipamento administrativo-Continente-Operações gerais-IVA não dedutível	14.656,59		14.656,59	
4351133	Equipamento administrativo-Continente-Operações gerais-IVA não dedutível-Normal	14.656,59		14.656,59	
437	Outros activos fixos tangíveis	2.050,94		2.050,94	
4371	Outros activos fixos tangíveis-Continente	2.050,94		2.050,94	
43711	Outros activos fixos tangíveis-Continente-Operações gerais	2.050,94		2.050,94	
437113	Outros activos fixos tangíveis-Continente-Operações gerais-IVA não dedutível	2.050,94		2.050,94	
4371133	Outros activos fixos tangíveis-Continente-Operações gerais-IVA não dedutível-Normal	2.050,94		2.050,94	
438	Depreciações acumuladas		30.568,44		30.568,44
4382	Depreciações acumuladas-Edifícios e outras construções		8.285,16		8.285,16
4383	Depreciações acumuladas-Equipamento basico		17.450,38		17.450,38
4385	Depreciações acumuladas-Equipamento administrativo		4.832,90		4.832,90
45	Investimentos em curso	13.285,47		13.285,47	
453	Activos fixos tangíveis em curso	13.285,47		13.285,47	
4531	Activos fixos tangíveis em curso- Valorização Igreja N. Sra Boa Viagem	13.285,47		13.285,47	
	Total da classe	111.259,96	30.568,44	80.691,52	

Conta	Descrição	Acumulado		Saldos	
		Débito	Crédito	Devedor	Credor
51	Fundos		12.860,95		12.860,95
511	Fundos		12.860,95		12.860,95
52	Excedentes técnicos	2.553,93	36.472,36		33.918,43
521	Excedentes técnicos - RLE	2.553,93	36.472,36		33.918,43
59	Outras variações nos fundos patrimoniais	1.191,64	60.863,61		59.671,97
593	Subsídios	1.191,64	53.623,61		52.431,97
5931	Subsídios atribuídos	1.191,64	53.623,61		52.431,97
594	Doações		7.240,00		7.240,00
	Total da classe	3.745,57	110.196,92		106.451,35

Conta	Descrição	Acumulado		Saldos	
		Débito	Crédito	Devedor	Credor
62	Fornecimentos e serviços externos	14.742,82	14.742,82		
622	Serviços especializados	13.004,85	13.004,85		
	Total a transportar	14.742,82	14.742,82	0,00	0,00

Grau Movimento, Saldo das somas

Balancete (Acumulado) - Exercício de 2021, janeiro (2021) a dezembro (2021)

Conta	Descrição	Acumulado		Saldos	
		Débito	Crédito	Devedor	Credor
	Transporte classe	14.742,82	14.742,82		
6221	Serviços especializados-Trabalhos especializados	2.699,25	2.699,25		
62211	Serviços especializados-Trabalhos especializados-Continente	2.699,25	2.699,25		
622111	Serviços especializados-Trabalhos especializados-Continente-Operações gerais	1.500,00	1.500,00		
6221113	Serviços especializados-Trabalhos especializados-Continente-Operações gerais-IVA não dedutível	1.500,00	1.500,00		
62211133	Serviços especializados-Trabalhos especializados-Continente-Operações gerais-IVA não dedutível-Normal	1.500,00	1.500,00		
622112	Serviços especializados-Trabalhos especializados-Continente-Operações isentas	1.199,25	1.199,25		
6228	Serviços especializados-Outros serviços especializados	10.305,60	10.305,60		
62281	Serviços especializados-Outros serviços especializados-Continente	10.305,60	10.305,60		
622811	Serviços especializados-Outros serviços especializados-Continente-Operações gerais	281,82	281,82		
6228113	Serviços especializados-Outros serviços especializados-Continente-Operações gerais-IVA não dedutível	281,82	281,82		
62281133	Serviços especializados-Outros serviços especializados-Continente-Operações gerais-IVA não dedutível-Normal	281,82	281,82		
622812	Serviços especializados-Outros serviços especializados-Continente-Operações isentas	10.023,78	10.023,78		
623	Materiais	132,93	132,93		
6233	Materiais-Material de escritório / economato	96,90	96,90		
62331	Materiais-Material de escritório / economato-Continente	96,90	96,90		
623311	Materiais-Material de escritório / economato-Continente-Operações gerais	96,90	96,90		
6233113	Materiais-Material de escritório / economato-Continente-Operações gerais-IVA não dedutível	96,90	96,90		
62331133	Materiais-Material de escritório / economato-Continente-Operações gerais-IVA não dedutível-Normal	96,90	96,90		
6238	Materiais-Outros materiais	36,03	36,03		
62381	Materiais-Outros materiais-Continente	36,03	36,03		
623811	Materiais-Outros materiais-Continente-Operações gerais	36,03	36,03		
6238113	Materiais-Outros materiais-Continente-Operações gerais-IVA não dedutível	36,03	36,03		
62381131	Materiais-Outros materiais-Continente-Operações gerais-IVA não dedutível-Reduzida	3,87	3,87		
62381133	Materiais-Outros materiais-Continente-Operações gerais-IVA não dedutível-Normal	32,16	32,16		
624	Energia e fluidos	934,72	934,72		
6242	Energia e fluidos-Combustíveis	934,72	934,72		
62421	Energia e fluidos-Combustíveis-Continente	934,72	934,72		
624211	Energia e fluidos-Combustíveis-Continente-Operações gerais	934,72	934,72		
6242113	Energia e fluidos-Combustíveis-Continente-Operações gerais-IVA não dedutível	934,72	934,72		
62421133	Energia e fluidos-Combustíveis-Continente-Operações gerais-IVA não dedutível-Normal	934,72	934,72		
626	Serviços diversos	670,32	670,32		
6262	Serviços diversos-Comunicação	523,22	523,22		
62621	Serviços diversos-Comunicação-Continente	523,22	523,22		
626211	Serviços diversos-Comunicação-Continente-Operações gerais	501,92	501,92		
6262113	Serviços diversos-Comunicação-Continente-Operações gerais-IVA não dedutível	501,92	501,92		
62621133	Serviços diversos-Comunicação-Continente-Operações gerais-IVA não dedutível-Normal	501,92	501,92		
626212	Serviços diversos-Comunicação-Continente-Operações isentas	21,30	21,30		
	Total a transportar	14.742,82	14.742,82	0,00	0,00

Balancete (Acumulado) - Exercício de 2021, janeiro (2021) a dezembro (2021)

Conta	Descrição	Acumulado		Saldos	
		Débito	Crédito	Devedor	Credor
	Transporte classe	14.742,82	14.742,82		
6263	Serviços diversos-Seguros	109,10	109,10		
62631	Serviços diversos-Seguros-Continente	109,10	109,10		
626312	Serviços diversos-Seguros-Continente-Operações isentas	109,10	109,10		
6268	Serviços diversos-Outros serviços	38,00	38,00		
62681	Serviços diversos-Outros serviços-Continente	38,00	38,00		
626812	Serviços diversos-Outros serviços-Continente-Operações isentas	38,00	38,00		
63	Gastos com o pessoal	23.283,23	23.283,23		
632	Gastos com o pessoal-Pessoal	23.117,58	23.117,58		
6321	Gastos com o pessoal-Pessoal-Vencimentos mensais	18.369,43	18.369,43		
6322	Gastos com o pessoal-Pessoal-Subsídio férias	2.508,02	2.508,02		
6323	Gastos com o pessoal-Pessoal-Subsídio natal	1.100,00	1.100,00		
6324	Gastos com o pessoal-Pessoal-Subsídio de alimentação	1.140,13	1.140,13		
635	Encargos sobre remunerações	8,06	8,06		
6352	Encargos sobre remunerações-Pessoal	8,06	8,06		
636	Seguros de acidentes no trabalho e doenças profissionais	157,59	157,59		
64	Gastos de depreciação e de amortização	3.900,90	3.900,90		
642	Activos fixos tangíveis	3.900,90	3.900,90		
6422	Activos fixos tangíveis-Edifícios e outras construções	1.380,86	1.380,86		
6423	Activos fixos tangíveis-Equipamento básico	2.287,54	2.287,54		
6425	Activos fixos tangíveis-Equipamento administrativo	232,50	232,50		
68	Outros gastos	4.428,98	4.428,98		
681	Impostos	57,36	57,36		
6812	Impostos indirectos	57,36	57,36		
688	Outros	50,00	50,00		
6883	Quotizações	50,00	50,00		
689	Gastos com apoios financeiros concedidos a associados ou utentes	4.321,62	4.321,62		
6891	Subsídios, Donativos, bolsas de estudo	4.321,62	4.321,62		
	Total da classe	46.355,93	46.355,93	0,00	0,00
Conta	Descrição	Acumulado		Saldos	
		Débito	Crédito	Devedor	Credor
75	Subsídios, doações e legados à exploração	51.796,58	51.796,58		
751	Subsídios de entidades públicas	42.104,94	42.104,94		
7511	Câmara Municipal de Ourique	19.200,00	19.200,00		
7514	Projeto Formação	18.058,84	18.058,84		
7516	IFAP	4.846,10	4.846,10		
752	Subsídios de outras entidades	8.500,00	8.500,00		
7521	Liga dos Amigos da Aldeia de Palheiros	8.500,00	8.500,00		
755	Subsídios ao investimento	1.191,64	1.191,64		
7551	Projeto Casa	1.191,64	1.191,64		
78	Outros rendimentos	1.796,34	1.796,34		
781	Rendimentos suplementares	470,31	470,31		
7816	Outros rendimentos suplementares	470,31	470,31		
78161	Outros rendimentos suplementares- IVA	142,07	142,07		
78162	Outros rendimentos suplementares- IRS	328,24	328,24		
788	Outros	1.326,03	1.326,03		
7888	Outros não especificados	1.326,03	1.326,03		
78884	Donativos	766,03	766,03		
78885	Quotas	560,00	560,00		
	Total da classe	53.592,92	53.592,92	0,00	0,00
Conta	Descrição	Acumulado		Saldos	
		Débito	Crédito	Devedor	Credor
81	Resultado líquido do período	56.146,85	63.398,85		7.252,00
	Total a transportar	56.146,85	63.398,85		7.252,00

Balancete (Acumulado) - Exercício de 2021, janeiro (2021) a dezembro (2021)

Conta	Descrição	Acumulado		Saldos	
		Débito	Crédito	Devedor	Credor
	Transporte classe	56.146,85	63.398,85		7.252,00
811	Resultado antes de impostos	53.592,92	53.592,92		
818	Resultado líquido	2.553,93	9.805,93		7.252,00
	Total da classe	56.146,85	63.398,85		7.252,00
	Total	409.362,08	409.362,08	0,00	0,00

Grau Movimento, Saldo das somas

Balancete (Acumulado) - Exercício de 2021, janeiro (2021) a dezembro (2021)

Conta	Descrição	Acumulado		Saldos	
		Débito	Crédito	Devedor	Credor
11	Caixa	1 281,03	1 272,53	8,50	
11999	Caixa-Outras contas caixa	1.281,03	1 272,53	8,50	
12	Depósitos à ordem	94.967,18	47.449,05	47.518,13	
12001	Depósitos à ordem-Caixa Geral de Depósitos	42.917,21	8.410,02	34.507,19	
12002	Depósitos à ordem-BPI	52.049,97	39.039,03	13.010,94	
Total da classe		96.248,21	48.721,58	47.526,63	
Conta	Descrição	Acumulado		Saldos	
		Débito	Crédito	Devedor	Credor
23	Pessoal	13 133,01	13.133,01		
231	Pessoal-Remunerações a pagar	13 133,01	13 133,01		
2312	Pessoal-Remunerações a pagar-Pessoal	13 133,01	13 133,01		
24	Estado e outros entes públicos	8.702,12	8 555,79	146,33	
241	Imposto sobre o rendimento		145,00		145,00
2414	Imposto sobre o rendimento-Retenções efetuadas por terceiros		145,00		145,00
24141	Imposto sobre o rendimento-Retenções efetuadas por terceiros-Continente		145,00		145,00
242	Retenção de impostos sobre rendimentos	1 950,00	1 950,00		
2421	Retenção de impostos sobre rendimentos-Trabalho dependente	1 950,00	1 950,00		
24211	Retenção de impostos sobre rendimentos-Trabalho dependente-Retenção IRS	1 950,00	1 950,00		
242111	Retenção de impostos sobre rendimentos-Trabalho dependente-Retenção IRS-Continente	1 950,00	1 950,00		
243	IVA - Imposto sobre o valor acrescentado	1 370,26	696,63	673,63	
2438	IVA - Reembolsos pedidos	1 370,26	696,63	673,63	
245	Contribuições para a segurança social	5 278,96	5 645,26		366,30
2451	Contribuições para a segurança social-Segurança social	5 278,96	5 645,26		366,30
24512	Contribuições para a segurança social-Segurança social-Pessoal	5 278,96	5 645,26		366,30
247	Fundo garantia salarial	102,90	118,90		16,00
2471	Fundo garantia salarial-Fundo compensação	95,18	109,98		14,80
2472	Fundo garantia salarial-Fundo garantia salarial	7,72	8,92		1,20
25	Financiamentos obtidos		5.000,00		5.000,00
258	Outros financiadores		5.000,00		5.000,00
2581	Outros financiadores-Corrente		5.000,00		5.000,00
27	Outras contas a receber e a pagar	19 790,46	29 838,64		10.048,18
272	Devedores e credores por acréscimos		2 727,08		2.727,08
2722	Credores por acréscimos de gastos		2.727,08		2.727,08
27222	Acréscimos de gastos-remunerações a liquidar		2.690,60		2.690,60
272221	Acréscimos de gastos-estimativa f+sf		2 200,00		2 200,00
272229	Acréscimos de gastos-encargos seg social		490,60		490,60
27229	Acréscimos de gastos-outros		36,48		36,48
278	Outros devedores e credores	19 790,46	27.111,56		7.321,10
2781	Outros devedores	615,01	615,01		
27811	Devedores diversos	615,01	615,01		
278113	Devedores diversos-Outra Entidade	615,01	615,01		
278113002	Devedores diversos-Outra Entidade-Câmara Municipal de Ourique	600,00	600,00		
278113006	Devedores diversos-Outra Entidade-Altice	15,01	15,01		
2782	Outros credores	19 175,45	26 496,55		7.321,10
27821	Credores diversos	19 175,45	26 496,55		7.321,10
278213	Credores diversos-Outra Entidade	19.175,45	26.496,55		7.321,10
278213001	Credores diversos-Outra Entidade-Sérgio Luís Batalha Quintas		92,25		92,25
278213004	Credores diversos-Outra Entidade-Viva Mais	266,82	266,82		
278213006	Credores diversos-Outra Entidade-Altice	34,98	34,98		
278213007	Credores diversos-Outra Entidade-Ana Lúcia Pereira	936,75	936,75		
278213008	Credores diversos-Outra Entidade-Turiforma	10.023,78	10.023,78		
Total a transportar		41.625,59	56.527,44		14.901,85

Balancete (Acumulado) - Exercício de 2021, janeiro (2021) a dezembro (2021)

Conta	Descrição	Acumulado		Saldos	
		Débito	Crédito	Devedor	Credor
	Transporte classe	41.625,59	56.527,44	146,33	15.048,18
278213013	Credores diversos-Outra Entidade-Helder A. P. Martins Const. Civil. Unipessoal Lda	7.450,88	14.655,73		7.204,85
278213014	Credores diversos-Outra Entidade-Allianz	120,24	120,24		
278213015	Credores diversos-Outra Entidade-Tranquilidade	342,00	366,00		24,00
28	Diferimentos	387,05		387,05	
281	Gastos a reconhecer	387,05		387,05	
2811	Seguros	387,05		387,05	
	Total da classe	42.012,64	56.527,44		14.514,80

Conta	Descrição	Acumulado		Saldos	
		Débito	Crédito	Devedor	Credor
41	Investimentos financeiros	1.220,56		1.220,56	
415	Outros investimentos financeiros	1.220,56		1.220,56	
4158	Outros	1.220,56		1.220,56	
43	Activos fixos tangíveis	96.753,93	30.568,44	66.185,49	
433	Outros ativos fixos tangíveis	80.046,40		80.046,40	
4332	Edifícios e outras construções	69.043,11		69.043,11	
4333	Equipamento básico	10.952,45		10.952,45	
4337	Outros ativos fixos tangíveis	50,84		50,84	
435	Equipamento administrativo	14.656,59		14.656,59	
4351	Equipamento administrativo-Continente	14.656,59		14.656,59	
43511	Equipamento administrativo-Continente-Operações gerais	14.656,59		14.656,59	
435113	Equipamento administrativo-Continente-Operações gerais-IVA não dedutível	14.656,59		14.656,59	
4351133	Equipamento administrativo-Continente-Operações gerais-IVA não dedutível-Normal	14.656,59		14.656,59	
437	Outros activos fixos tangíveis	2.050,94		2.050,94	
4371	Outros activos fixos tangíveis-Continente	2.050,94		2.050,94	
43711	Outros activos fixos tangíveis-Continente-Operações gerais	2.050,94		2.050,94	
437113	Outros activos fixos tangíveis-Continente-Operações gerais-IVA não dedutível	2.050,94		2.050,94	
4371133	Outros activos fixos tangíveis-Continente-Operações gerais-IVA não dedutível-Normal	2.050,94		2.050,94	
438	Depreciações acumuladas		30.568,44		30.568,44
4382	Depreciações acumuladas-Edifícios e outras construções		8.285,16		8.285,16
4383	Depreciações acumuladas-Equipamento básico		17.450,38		17.450,38
4385	Depreciações acumuladas-Equipamento administrativo		4.832,90		4.832,90
45	Investimentos em curso	13.285,47		13.285,47	
453	Activos fixos tangíveis em curso	13.285,47		13.285,47	
4531	Activos fixos tangíveis em curso- Valorização Igreja N. Sra Boa Viagem	13.285,47		13.285,47	
	Total da classe	111.259,96	30.568,44	80.691,52	

Conta	Descrição	Acumulado		Saldos	
		Débito	Crédito	Devedor	Credor
51	Fundos		12.860,95		12.860,95
511	Fundos		12.860,95		12.860,95
52	Excedentes técnicos	2.553,93	36.472,36		33.918,43
521	Excedentes técnicos - RLE	2.553,93	36.472,36		33.918,43
59	Outras variações nos fundos patrimoniais	1.191,64	60.863,61		59.671,97
593	Subsídios	1.191,64	53.623,61		52.431,97
5931	Subsídios atribuídos	1.191,64	53.623,61		52.431,97
594	Doações		7.240,00		7.240,00
	Total da classe	3.745,57	110.196,92		106.451,35

Conta	Descrição	Acumulado		Saldos	
		Débito	Crédito	Devedor	Credor
62	Fornecimentos e serviços externos	14.742,82	15,01	14.727,81	
622	Serviços especializados	13.004,85		13.004,85	
	Total a transportar	14.742,82	15,01	14.727,81	


Grau Movimento, Saldo das somas

Balancete (Acumulado) - Exercício de 2021, janeiro (2021) a dezembro (2021)

Conta	Descrição	Acumulado		Saldos	
		Débito	Crédito	Devedor	Credor
	Transporte classe	14.742,82	15,01	14.727,81	
6221	Serviços especializados-Trabalhos especializados	2.699,25		2.699,25	
62211	Serviços especializados-Trabalhos especializados-Continente	2.699,25		2.699,25	
622111	Serviços especializados-Trabalhos especializados-Continente-Operações gerais	1.500,00		1.500,00	
6221113	Serviços especializados-Trabalhos especializados-Continente-Operações gerais-IVA não dedutível	1.500,00		1.500,00	
62211133	Serviços especializados-Trabalhos especializados-Continente-Operações gerais-IVA não dedutível-Normal	1.500,00		1.500,00	
622112	Serviços especializados-Trabalhos especializados-Continente-Operações isentas	1.199,25		1.199,25	
6228	Serviços especializados-Outros serviços especializados	10.305,60		10.305,60	
62281	Serviços especializados-Outros serviços especializados-Continente	10.305,60		10.305,60	
622811	Serviços especializados-Outros serviços especializados-Continente-Operações gerais	281,82		281,82	
6228113	Serviços especializados-Outros serviços especializados-Continente-Operações gerais-IVA não dedutível	281,82		281,82	
62281133	Serviços especializados-Outros serviços especializados-Continente-Operações gerais-IVA não dedutível-Normal	281,82		281,82	
622812	Serviços especializados-Outros serviços especializados-Continente-Operações isentas	10.023,78		10.023,78	
623	Materiais	132,93		132,93	
6233	Materiais-Material de escritório / economato	96,90		96,90	
62331	Materiais-Material de escritório / economato-Continente	96,90		96,90	
623311	Materiais-Material de escritório / economato-Continente-Operações gerais	96,90		96,90	
6233113	Materiais-Material de escritório / economato-Continente-Operações gerais-IVA não dedutível	96,90		96,90	
62331133	Materiais-Material de escritório / economato-Continente-Operações gerais-IVA não dedutível-Normal	96,90		96,90	
6238	Materiais-Outros materiais	36,03		36,03	
62381	Materiais-Outros materiais-Continente	36,03		36,03	
623811	Materiais-Outros materiais-Continente-Operações gerais	36,03		36,03	
6238113	Materiais-Outros materiais-Continente-Operações gerais-IVA não dedutível	36,03		36,03	
62381131	Materiais-Outros materiais-Continente-Operações gerais-IVA não dedutível-Reduzida	3,87		3,87	
62381133	Materiais-Outros materiais-Continente-Operações gerais-IVA não dedutível-Normal	32,16		32,16	
624	Energia e fluidos	934,72		934,72	
6242	Energia e fluidos-Combustíveis	934,72		934,72	
62421	Energia e fluidos-Combustíveis-Continente	934,72		934,72	
624211	Energia e fluidos-Combustíveis-Continente-Operações gerais	934,72		934,72	
6242113	Energia e fluidos-Combustíveis-Continente-Operações gerais-IVA não dedutível	934,72		934,72	
62421133	Energia e fluidos-Combustíveis-Continente-Operações gerais-IVA não dedutível-Normal	934,72		934,72	
626	Serviços diversos	670,32	15,01	655,31	
6262	Serviços diversos-Comunicação	523,22	15,01	508,21	
62621	Serviços diversos-Comunicação-Continente	523,22	15,01	508,21	
626211	Serviços diversos-Comunicação-Continente-Operações gerais	501,92	15,01	486,91	
6262113	Serviços diversos-Comunicação-Continente-Operações gerais-IVA não dedutível	501,92	15,01	486,91	
62621133	Serviços diversos-Comunicação-Continente-Operações gerais-IVA não dedutível-Normal	501,92	15,01	486,91	
626212	Serviços diversos-Comunicação-Continente-Operações isentas	21,30		21,30	
	Total a transportar	14.742,82	15,01	14.727,81	

Balancete (Acumulado) - Exercício de 2021, janeiro (2021) a dezembro (2021)

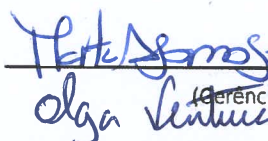
Conta	Descrição	Acumulado		Saldos	
		Débito	Crédito	Devedor	Credor
	Transporte classe	14.742,82	15,01	14.727,81	
6263	Serviços diversos-Seguros	109,10		109,10	
62631	Serviços diversos-Seguros-Continente	109,10		109,10	
626312	Serviços diversos-Seguros-Continente-Operações isentas	109,10		109,10	
6268	Serviços diversos-Outros serviços	38,00		38,00	
62681	Serviços diversos-Outros serviços-Continente	38,00		38,00	
626812	Serviços diversos-Outros serviços-Continente-Operações isentas	38,00		38,00	
63	Gastos com o pessoal	23.283,23		23.283,23	
632	Gastos com o pessoal-Pessoal	23.117,58		23.117,58	
6321	Gastos com o pessoal-Pessoal-Vencimentos mensais	18.369,43		18.369,43	
6322	Gastos com o pessoal-Pessoal-Subsídio férias	2.508,02		2.508,02	
6323	Gastos com o pessoal-Pessoal-Subsídio natal	1.100,00		1.100,00	
6324	Gastos com o pessoal-Pessoal-Subsídio de alimentação	1.140,13		1.140,13	
635	Encargos sobre remunerações	8,06		8,06	
6352	Encargos sobre remunerações-Pessoal	8,06		8,06	
636	Seguros de acidentes no trabalho e doenças profissionais	157,59		157,59	
64	Gastos de depreciação e de amortização	3.900,90		3.900,90	
642	Activos fixos tangíveis	3.900,90		3.900,90	
6422	Activos fixos tangíveis-Edifícios e outras construções	1.380,86		1.380,86	
6423	Activos fixos tangíveis-Equipamento básico	2.287,54		2.287,54	
6425	Activos fixos tangíveis-Equipamento administrativo	232,50		232,50	
68	Outros gastos	4.428,98		4.428,98	
681	Impostos	57,36		57,36	
6812	Impostos indirectos	57,36		57,36	
688	Outros	50,00		50,00	
6883	Quotizações	50,00		50,00	
689	Gastos com apoios financeiros concedidos a associados ou utentes	4.321,62		4.321,62	
6891	Subsídios, Donativos, bolsas de estudo	4.321,62		4.321,62	
	Total da classe	46.355,93	15,01	46.340,92	
Conta	Descrição	Acumulado		Saldos	
		Débito	Crédito	Devedor	Credor
75	Subsídios, doações e legados à exploração		51.796,58		51.796,58
751	Subsídios de entidades públicas		42.104,94		42.104,94
7511	Câmara Municipal de Ourique		19.200,00		19.200,00
7514	Projeto Formação		18.058,84		18.058,84
7516	IFAP		4.846,10		4.846,10
752	Subsídios de outras entidades		8.500,00		8.500,00
7521	Liga dos Amigos da Aldeia de Palheiros		8.500,00		8.500,00
755	Subsídios ao investimento		1.191,64		1.191,64
7551	Projeto Casa		1.191,64		1.191,64
78	Outros rendimentos		1.796,34		1.796,34
781	Rendimentos suplementares		470,31		470,31
7816	Outros rendimentos suplementares		470,31		470,31
78161	Outros rendimentos suplementares- IVA		142,07		142,07
78162	Outros rendimentos suplementares- IRS		328,24		328,24
788	Outros		1.326,03		1.326,03
7888	Outros não especificados		1.326,03		1.326,03
78884	Donativos		766,03		766,03
78885	Quotas		560,00		560,00
	Total da classe		53.592,92		53.592,92
Conta	Descrição	Acumulado		Saldos	
		Débito	Crédito	Devedor	Credor
81	Resultado líquido do período	2.553,93	2.553,93		
	Total a transportar	2.553,93	2.553,93	0,00	0,00

**Balancete (Acumulado) - Exercício de 2021, janeiro (2021) a dezembro (2021)**

Conta	Descrição	Acumulado		Saldos	
		Débito	Crédito	Devedor	Credor
	Transporte classe	2.553,93	2.553,93		
818	Resultado líquido	2.553,93	2.553,93		
	Total da classe	2.553,93	2.553,93	0,00	0,00
	Total	302.176,24	302.176,24	0,00	

Balço em 31 de dezembro de 2021

Rubrica	Notas	(em euros)	
		2021	2020
ATIVO			
Ativo não corrente			
Ativos fixos tangíveis		79.470,96	70.086,39
Bens do património histórico e cultural			
Ativos intangíveis			
Investimentos financeiros		1.220,56	1.121,17
Fundadores/ beneméritos /patrocinadores/ doadores/ associados/ membros			
Outros créditos e ativos não correntes			
Total ativo não corrente		80.691,52	71.207,56
Ativo corrente			
Inventários			
Créditos a receber			
Estado e outros entes públicos		673,63	
Fundadores/ beneméritos /patrocinadores/ doadores/ associados/ membros			
Diferimentos		387,05	
Outros ativos correntes			600,00
Caixa e depósitos bancários		47.526,63	36.390,30
Total ativo corrente		48.587,31	36.990,30
Total ativo		129.278,83	108.197,86
FUNDOS PATRIMONIAIS E PASSIVO			
Fundos Patrimoniais			
Fundos		12.860,95	12.860,95
Excedentes técnicos		33.918,43	36.472,36
Reservas			
Resultados transitados			
Excedentes de revalorização			
Ajustamentos / outras variações nos fundos patrimoniais		59.671,97	60.863,61
Resultado líquido do período		7.252,00	(2.553,93)
Dividendos antecipados			
Interesses que não controlam			
Total fundos patrimoniais		113.703,35	107.642,99
Passivo			
Passivo não corrente			
Provisões			
Provisões específicas			
Financiamentos obtidos			
Outras dívidas a pagar			
Total passivo não corrente			
Passivo corrente			
Fornecedores			
Estado e outros entes públicos		527,30	457,74
Fundadores/ beneméritos /patrocinadores/ doadores/ associados/ membros			
Financiamentos obtidos		5.000,00	
Diferimentos			
Outros passivos correntes		10.048,18	97,13
Total passivo corrente		15.575,48	554,87
Total passivo		15.575,48	554,87
Total fundos patrimoniais e passivo		129.278,83	108.197,86


 Olga Ventura
 (Gerência)


 = NIF 582.030.980 =


 (Contabilista Certificado)

Demonstração dos resultados por naturezas em 31 de dezembro de 2021

Rendimentos e Gastos	Notas	(em euros)	
		2021	2020
Vendas e serviços prestados			
Subsídios, doações e legados à exploração		51.796,58	34.852,41
Variação nos inventários da produção			
Trabalhos para a própria entidade			
Custo das mercadorias vendidas e das matérias consumidas			
Fornecimentos e serviços externos		(14.727,81)	(10.277,38)
Gastos com o pessoal		(23.283,23)	(21.240,39)
Ajustamento de inventários (perdas / reversões)			
Imparidade de dívidas a receber (perdas / reversões)			
Provisões (aumentos / reduções)			
Provisões específicas (aumentos / reduções)			
Outras imparidas (perdas/reversões)			
Aumentos / reduções de justo valor			
Outros rendimentos		1.796,34	2.443,55
Outros gastos		(4.428,98)	(3.951,09)
Total resultado antes de depreciações, gastos de financiamentos e impostos		11.152,90	1.827,10
Gastos / reversões de depreciação e de amortização		(3.900,90)	(4.381,03)
Total resultado operacional (antes de gastos de financiamentos e impostos)		7.252,00	(2.553,93)
Juros e rendimentos similares obtidos			
Juros e gastos similares suportados			
		Total resultado antes de impostos	(2.553,93)
Imposto sobre o rendimento do período			
		Total resultado líquido do período	(2.553,93)

Herta Gomes
 Olga Ventura (Gerência)



[Handwritten signature]

(Contabilista Certificado)

Núcleo Organizativo de Serviço Social da Aldeia e Trabalho Estratégico Revitalizador da Região Alentejana NIF: 509030980

Fluxos de caixa de 1 de Janeiro de 2021 a 31 de Dezembro de 2021

(em euros)

Rubrica	Notas	2021	2020
Fluxos de caixa das atividades operacionais			0
Recebimentos de clientes e utentes		0	0
Pagamentos de subsídios		0	0
Pagamentos de apoios		0	0
Pagamentos de bolsas		0	0
Pagamentos a fornecedores		0	0
Pagamentos ao pessoal		-20548,3	-15010,03
Pagamento/recebimento do imposto sobre o rendimento			
Outros recebimentos/pagamentos		-26875,71	-25338,51
Total Fluxos de caixa das atividades operacionais		-47424,01	-40348,54
Fluxos de caixa das atividades de investimento		0	0
<i>Pagamentos respeitantes a:</i>		0	0
Ativos fixos tangíveis		0	-1892,89
Ativos intangíveis		0	0
Investimentos financeiros		-102,58	-127,08
Outros ativos		0	0
<i>Recebimentos provenientes de:</i>		0	0
Ativos fixos tangíveis		0	0
Ativos intangíveis		0	0
Investimentos financeiros		0	0
Outros ativos		0	0
Subsídios ao investimento		0	0
Juros e rendimentos similares		0	0
Dividendos		0	0
Total Fluxos de caixa das atividades de investimento		-102,58	-2019,97
Fluxos de caixa das atividades de financiamento		0	0
<i>Recebimentos provenientes de:</i>		0	0
Financiamentos obtidos		5000,00	0
Realização de fundos		0	0
Cobertura de prejuízos		0	0
Doações		766,03	1003,81
Outras operações de financiamento		52826,89	44081,27
<i>Pagamentos respeitantes a:</i>		0	0
Financiamentos obtidos		0	0
Juros e gastos similares		0	0
Dividendos		0	0
Reduções de fundos		0	0
Outras operações de financiamento		0	0
Total Fluxos de caixa das atividades de financiamento		58592,92	45085,08
Varição de caixa e seus equivalentes		11066,33	2716,57
Caixa e seus equivalentes no início do período		36390,30	33673,73
Caixa e seus equivalentes no fim do período		47456,63	36390,30

Theresa Gomes
Alga Ventura (Gerência)



[Handwritten Signature]
(Contabilista Certificado)

N.º DE IDENTIFICAÇÃO FISCAL

509030980

PERÍODO DE TRIBUTAÇÃO

2021

MAPA DE DEPRECIÇÕES E AMORTIZAÇÕES

MÉTODO UTILIZADO:

NATUREZA DOS ATIVOS:

ATIVOS FIXOS TANGÍVEIS

ATIVOS INTANGÍVEIS

ATIVOS BIOLÓGICOS NÃO CONSUMÍVEIS

PROPRIEDADES DE INVESTIMENTO

QUOTAS CONSTANTES

QUOTAS DESCRESCENTES

OUTRO

IRC

32

MODELO

(1)	(2)	Data		Ativos			(8)	(9)	Gastos fiscais			(14)	(15)	(16)		
		Início de utilização	Ano	Valor contabilístico registado	Valor de aquisição ou produção para efeitos fiscais	Número de anos de utilidade esperada			Depreciações / amortizações e perdas por imparidade contabilizadas no período	Depreciações e amortizações em períodos anteriores	Depreciações e amortizações				Perdas por imparidades aceites no período (art. 38º CIRC)	
											Taxa (%)					Taxa Corrigida (%)
		(3)	(4)	(5)	(6)	(7)	(8)	(9)	(10)	(11)	(12)=[(10)X(6)] ou [(6)X(9)] X(11)	(13)	(14)	(15)=[(8)-(12)+(13)]	(16)	
2010	Edifícios e outras construções															
	Habitacionais															
	2016.00001 - PRÉDIO RUA DAS PEDRAS Nº1	2016		7.240,00	7.240,00	50	144,80	724,00	2,00 %		144,80	0,00	0,00 %	0,00	0,00	
	2016.00002 - PROJETO CASA	2016		61.803,11	61.803,11	50	1.236,06	6.180,30	2,00 %		1.236,06	0,00	0,00 %	0,00	0,00	
	Subtotal 2010															
	TOTAL Tab.2 Div.1 Grupo 1															
	Equipamento administrativo															
2240	Computadores															
	2016.00016 - COMPUTADOR INTEL CORE I3	2016		425,76	425,76	3	0,00	425,76	33,33 %		0,00	0,00	0,00 %	0,00	0,00	
	2016.00017 - COMPUTADOR ASUS X555	2016		598,08	598,08	3	0,00	598,08	33,33 %		0,00	0,00	0,00 %	0,00	0,00	
	2016.00018 - MONITOR LG LED 21.5	2016		122,14	122,14	3	0,00	122,14	33,33 %		0,00	0,00	0,00 %	0,00	0,00	
	2016.00019 - UPS EATON	2016		60,39	60,39	3	0,00	60,39	33,33 %		0,00	0,00	0,00 %	0,00	0,00	
	2016.00020 - IMPRESSORA BROTHER LASER COR	2016		325,46	325,46	3	0,00	325,46	33,33 %		0,00	0,00	0,00 %	0,00	0,00	
	2016.00021 - VIDEO PROJETO EB U32	2016		766,44	766,44	3	0,00	766,44	33,33 %		0,00	0,00	0,00 %	0,00	0,00	
	2016.00022 - MALA NOTEBOOK LIFETECH	2016		16,94	16,94	3	0,00	16,94	33,33 %		0,00	0,00	0,00 %	0,00	0,00	
	2018.00054 - Portau - Tsunami Fortune P140	2018		1.167,00	1.167,00	3	0,00	1.167,00	33,33 %		0,00	0,00	0,00 %	0,00	0,00	
	2018.00056 - Rato Mxplus Ms200 Usb	2018		27,60	27,60	1	0,00	27,60	100,00 %		0,00	0,00	0,00 %	0,00	0,00	
	2018.00057 - Cuijas Microao B56	2018		15,00	15,00	1	0,00	15,00	100,00 %		0,00	0,00	0,00 %	0,00	0,00	
	2018.00058 - Colunas Trust Mars Gaming Miso 8W	2018		9,90	9,90	1	0,00	9,90	100,00 %		0,00	0,00	0,00 %	0,00	0,00	
	2018.00059 - Bateria N. Mini Camellion 6000mAh	2018		6,00	6,00	1	0,00	6,00	100,00 %		0,00	0,00	0,00 %	0,00	0,00	
	2018.00060 - Placa de rede TP-Link	2018		13,90	13,90	1	0,00	13,90	100,00 %		0,00	0,00	0,00 %	0,00	0,00	
	2020.00067 - Colunas trust	2020		12,90	12,90	1	0,00	12,90	100,00 %		0,00	0,00	0,00 %	0,00	0,00	
	A transportar			72.610,62	72.610,62		1.380,86	10.471,81			1.380,86	0,00		0,00	0,00	

N.º DE IDENTIFICAÇÃO FISCAL
509030980
PERÍODO DE TRIBUTAÇÃO
2021

MAPA DE DEPRECIações E AMORTIZAções
MÉTODO UTILIZADO:
 QUOTAS CONSTANTES
 QUOTAS DESCRESCENTES
 OUTRO
NATUREZA DOS ATIVOS:
 ATIVOS FIXOS TANGÍVEIS
 ATIVOS INTANGÍVEIS
 ATIVOS BIOLÓGICOS NÃO CONSUMÍVEIS
 PROPRIEDADES DE INVESTIMENTO

IRC
32
MODELO

(1)	(2)	Data		Ativos			(8)	(9)	Gastos fiscais			(14)	(15)	(16)
		Início de utilização	Ano	Valor contabilístico registado	Valor de aquisição ou produção para efeitos fiscais	Numero de anos de utilidade esperada			Depreciações / amortizações e perdas por imparidade contabilizadas no período	Depreciações e amortizações em períodos anteriores	Depreciações e amortizações			
(3)	(4)	(5)	(6)	(7)	(8)	(9)	(10)	(11)	(12)	(13)	(14)	(15)	(16)	
	Subtotal 2240		3.567,51		3.567,51		0,00	3.567,51		0,00				
	TOTAL Tab.2 Div.1 Grupo 3		3.567,51		3.567,51		0,00	3.567,51		0,00				
2440	Equipamento administrativo													
	Programas de computadores													
	2016.00046 OFFICE H&B 2016	2016			454,97	3	0,00	454,97	33,33 %	0,00	0,00 %	0,00	0,00	
	2016.00047 WINDOWS HOME 10 PORTUGUESE	2016			130,93	3	0,00	130,93	33,33 %	0,00	0,00 %	0,00	0,00	
	2018.00064 Microsoft office casa e estudantes 2016	2018			446,99	1	0,00	446,99	100,00 %	0,00	0,00 %	0,00	0,00	
	Subtotal 2440				1.032,89		0,00	1.032,89		0,00	0,00 %	0,00	0,00	
	TOTAL Tab.2 Div.1 Grupo 5				1.032,89		0,00	1.032,89		0,00	0,00 %	0,00	0,00	
2200	Equipamento básico													
	Aparelhagem e maquinas eletronicas													
	2016.00048 MAQUINA DE CAFE	2016			37,94	5	0,00	37,94	20,00 %	0,00	0,00 %	0,00	0,00	
	2016.00049 CADEIRA DE MASSAGEM 8 MOTORES PRETO	2016			253,00	5	0,00	253,00	20,00 %	0,00	0,00 %	0,00	0,00	
	Subtotal 2200				290,94		0,00	290,94		0,00	0,00 %	0,00	0,00	
2205	Aparelhagem de reproducao de som													
	2015.00003 CABO COLUNA SFEAKON	2015			22,90	5	0,00	22,90	20,00 %	0,00	0,00 %	0,00	0,00	
	2015.00004 CABO COLUNA SFEAKON 2	2015			22,90	5	0,00	22,90	20,00 %	0,00	0,00 %	0,00	0,00	
	2015.00005 COLUNA DE SOM PASSIVA	2015			284,13	5	0,00	284,13	20,00 %	0,00	0,00 %	0,00	0,00	
	2015.00006 COLUNA DE SOM PASSIVA	2015			284,13	5	0,00	284,13	20,00 %	0,00	0,00 %	0,00	0,00	
	2015.00007 MICROFONE AKG 1	2015			48,97	5	0,00	48,97	20,00 %	0,00	0,00 %	0,00	0,00	
	2015.00008 MICROFONE AKG 2	2015			48,97	5	0,00	48,97	20,00 %	0,00	0,00 %	0,00	0,00	
	2015.00009 SUPORTE MICRO 1	2015			24,74	5	0,00	24,74	20,00 %	0,00	0,00 %	0,00	0,00	
	A transportar				74.671,19			1.380,86		1.380,86	1.380,86	0,00	0,00	

N.º DE IDENTIFICAÇÃO FISCAL
509030980
PERÍODO DE TRIBUTAÇÃO
2021

MAPA DE DEPRECIACÕES E AMORTIZAÇÕES

NATUREZA DOS ATIVOS: MÉTODO UTILIZADO:

ATIVOS FIXOS TANGÍVEIS

QUOTAS CONSTANTES

ATIVOS INTANGÍVEIS

QUOTAS DESCRESCENTES

ATIVOS BIOLÓGICOS NÃO CONSUMÍVEIS

OUTRO

PROPRIEDADES DE INVESTIMENTO

IRC

MODELO
32

Código de acordo com a Tabela anexa ao DR nº 25/2009	Descrição dos elementos do ativo	Data		Ativos			Depreciações / amortizações e perdas por imparidade contabilizadas no período	Depreciações / amortizações e perdas por imparidade em períodos anteriores	Gastos fiscais			Taxas perdas acumuladas	Depreciações / amortizações e perdas por imparidade não aceites como gastos	Depreciações / amortizações e perdas por imparidade recuperadas no período	
		Início de utilização	Ano	Valor contabilístico registado	Valor de aquisição ou produção para efeitos fiscais	Número de anos de utilidade esperada			Taxa (%)	Taxa Corrigida (%)	Limite fiscal do período				Perdas por imparidades aceites no período (art. 38º CIRC)
	2015.00010 SUPORTE MICRO 2		2015	24.74	24.74	5	0.00	24.74	20.00 %		0.00	0.00 %	0.00	0.00	0.00
	2015.00011 MISTURADORA MARK		2015	377.38	377.38	5	0.00	377.38	20.00 %		0.00	0.00 %	0.00	0.00	0.00
	2015.00012 CABO MICROFONE XLR 1		2015	9.84	9.84	5	0.00	9.84	20.00 %		0.00	0.00 %	0.00	0.00	0.00
	2015.00013 CABO MICROFONE XLR 1		2015	9.84	9.84	5	0.00	9.84	20.00 %		0.00	0.00 %	0.00	0.00	0.00
	2015.00014 MICROFONE S/FIO LAPELA		2015	145.48	145.48	5	0.00	145.48	20.00 %		0.00	0.00 %	0.00	0.00	0.00
	2015.00015 SUPORTE DE COLLUNA		2015	72.00	72.00	5	0.00	72.00	20.00 %		0.00	0.00 %	0.00	0.00	0.00
	Subtotal 2205			1.376.02	1.376.02		0.00	1.376.02			0.00		0.00	0.00	0.00
2210	Aparelhos de ar condicionado														
	2018.00065 Ar Condicionado Olimpia		2018	795.00	795.00	1	0.00	795.00	100.00 %		0.00	0.00 %	0.00	0.00	0.00
	2020.00066 Ar condicionado Olimpia		2020	1.860.00	1.860.00	8	232.50	232.50	12.50 %		232.50	0.00 %	0.00	0.00	0.00
	Subtotal 2210			2.655.00	2.655.00		232.50	1.027.50			232.50		0.00	0.00	0.00
2251	Aparelhos telemovéis														
	2020.00068 Telemóvel Motorola F2 -Meco		2020	19.99	19.99	1		19.99	100.00 %			0.00 %	0.00	0.00	0.00
	Subtotal 2251			19.99	19.99			19.99					0.00	0.00	0.00
2295	Maquinarias não especificadas														
	2015.00023 FOGAO JUNEX		2015	1.553.48	1.553.48	8	194.19	1.359.33	12.50 %		194.19	0.00 %	0.00	0.00	0.00
	Subtotal 2295			1.553.48	1.553.48		194.19	1.359.33			194.19		0.00	0.00	0.00
	TOTAL Tab.2 Div.1 Grupo 3			5.895.43	5.895.43		426.69	4.073.78			426.69		0.00	0.00	0.00
2405	Equipamento básico														
	Outros														
	2015.00024 TEIA TRIPE 240 X 240		2015	202.35	202.35	8	25.29	151.74	12.50 %		25.29	0.00 %	0.00	0.00	0.00
	2016.00025 ESTORE DE ROLO BLACKOUT		2016	1.937.25	1.937.25	8	242.16	1.210.80	12.50 %		242.16	0.00 %	0.00	0.00	0.00
	A transportar			81.678.54	81.678.54		2.075.00	16.941.02			2.075.00		0.00	0.00	0.00

RELATÓRIO E PARECER DO CONSELHO FISCAL

Senhores Associados

No cumprimento do mandato que V. Exas. nos conferiram e no desempenho das nossas funções legais e estatutárias cumpre-nos emitir parecer sobre os documentos de prestação de contas apresentados pela Direção do Núcleo Organizativo de Serviço Social da Aldeia e Trabalho Estratégico Revitalizador da Região Alentejo (NOSSA TERRA), relativos ao exercício do ano 2021. Deste modo, e através das contas do exercício de 2021, analisámos a atividade da NOSSA TERRA.

Em rigor, acompanhámos com regularidade a atividade da Associação, através da verificação da informação contabilística e documentos de suporte, bem como dos esclarecimentos recebidos da Direção. Verificámos ainda a observância da Lei, dos Estatutos e o cumprimento de todas as formulações legais.

Apreciámos o Relatório e as Contas que relatam claramente a evolução da gestão social e analisámos o Balanço e a Demonstração de Resultados, verificando-se que foram elaborados de acordo com os princípios contabilísticos geralmente aceites e respetivas disposições legais estatutárias e exprimem de forma adequada a situação financeira e patrimonial da Associação.

PARECER

Assim propomos que sejam aprovados o Relatório da Direção, a Demonstração de Resultados, Balanço e Balancete apresentados pela Direção, relativos ao exercício de 2021.

Aldeia de Palheiros, 16 de março de 2022

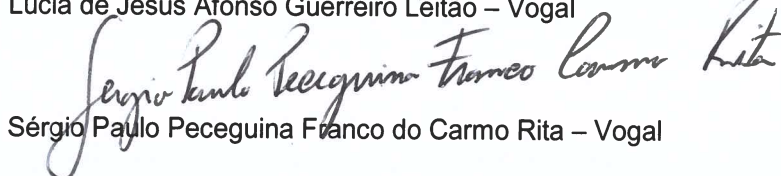
O Conselho Fiscal



Sílvia Isabel Sabino Ventura – Presidente



Lúcia de Jesus Afonso Guerreiro Leitão – Vogal



Sérgio Paulo Peceguina Franco do Carmo Rita – Vogal